

Estado Analítico del Ejercicio del Presupuesto de Egresos Detallado - LDF

Clasificación Administrativa


Del 1 de enero al 31 de diciembre de 2016


Concepto	Egresos					Subejercicio
	Aprobado	Ampliaciones / (Reducciones)	Modificado	Devengado	Pagado	
Gasto No Etiquetado	12,385,422,071.00	2,219,742,008.67	14,605,164,079.67	14,104,369,135.77	13,413,654,796.08	500,794,943.90
Poder Legislativo	217,690,656.00	37,763,471.15	255,454,127.15	255,452,127.15	255,452,127.14	2,000.00
Poder Judicial	378,548,259.00	12,559,003.66	391,107,262.66	391,094,378.48	382,275,760.58	12,884.18
Instituto Estatal Electoral	354,520,763.00	-32,583,370.03	321,937,392.97	321,937,392.97	321,937,392.97	0.00
Comisión de Derechos Humanos del Estado	34,273,450.00	1,477,290.00	35,750,740.00	35,750,740.00	35,750,740.00	0.00
Instituto de Acceso a la Información Pública Gubernamental Para el Estado de Hidalgo	18,426,357.00	0.00	18,426,357.00	18,426,357.00	18,426,357.00	0.00
Tribunal Electoral del Estado de Hidalgo	23,063,961.00	6,367,760.00	29,431,721.00	29,431,721.00	29,431,721.00	0.00
Unidades de Apoyo del Gobernador	105,692,423.00	71,750,586.01	177,443,009.01	147,442,522.65	147,171,460.58	30,000,486.36
Secretaría de Gobierno	350,622,009.00	72,001,492.61	422,623,501.61	401,174,703.82	397,705,445.04	21,448,797.79
Secretaría de Finanzas y Administración	903,390,916.84	488,319,667.27	1,391,710,584.11	1,268,058,227.95	1,229,427,166.64	123,652,356.16
Secretaría de Desarrollo Social	438,906,844.00	-250,579,877.10	188,326,966.90	173,056,156.56	130,863,177.00	15,270,810.34
Secretaría de Planeación, Desarrollo Regional y Metropolitano	249,370,204.00	6,133,919.72	255,504,123.72	242,407,948.04	240,130,707.60	13,096,175.68
Secretaría de Obras Públicas y Ordenamiento Territorial	255,944,854.05	100,648,970.85	356,593,824.90	335,965,685.20	236,780,575.20	20,628,139.70
Secretaría del Medio Ambiente y Recursos Naturales	163,913,640.00	-44,453,303.40	119,460,336.60	109,299,852.84	107,052,659.67	10,160,483.76
Secretaría de Desarrollo Económico	82,943,039.00	-31,283,562.55	51,659,476.45	50,150,875.02	50,071,523.67	1,508,601.43
Secretaría de Desarrollo Agropecuario	137,695,121.13	73,189,473.97	210,884,595.10	203,591,289.03	187,497,855.21	7,293,306.07
Secretaría de Turismo y Cultura	87,779,390.00	-18,627,456.80	69,151,933.20	66,860,970.76	64,269,770.26	2,290,962.44
Secretaría de Contraloría y Transparencia Gubernamental	168,831,609.00	19,936,196.42	188,767,805.42	181,301,604.89	176,434,986.25	7,466,200.53
Secretaría de Educación Pública	149,895,463.01	292,856,665.62	442,752,128.63	440,825,832.57	424,487,635.92	1,926,296.06
Secretaría de Salud	177,334,947.00	-73,054,794.13	104,280,152.87	18,920,601.90	18,888,294.27	85,359,550.97
Secretaría de Seguridad Pública	839,082,972.75	43,073,700.82	882,156,673.57	789,997,000.98	781,276,899.47	92,159,672.59
Secretaría del Trabajo y Previsión Social	84,135,868.00	-31,698,645.43	52,437,222.57	50,133,823.10	49,850,523.06	2,303,399.47
Procuraduría General de Justicia	571,667,147.57	49,264,577.13	620,931,724.70	578,655,792.97	576,596,162.30	42,275,931.73
Organismos Descentralizados	3,334,756,358.65	866,957,178.38	4,201,713,537.03	4,182,528,658.84	3,759,657,324.67	19,184,878.19
Municipios	3,010,113,233.00	586,228,938.62	3,596,342,171.62	3,596,342,171.62	3,593,172,678.19	0.00
Otros	246,822,585.00	-26,505,874.12	220,316,710.88	215,562,700.43	199,045,852.39	4,754,010.45
Gasto Etiquetado	20,141,465,966.00	9,721,605,924.10	29,863,071,890.10	28,723,000,109.21	28,501,036,648.98	1,140,071,780.89
Poder Legislativo	0.00	33,524,020.54	33,524,020.54	33,522,020.54	33,522,020.54	2,000.00
Poder Judicial	0.00	12,079,463.68	12,079,463.68	12,027,925.71	12,027,925.71	51,537.97
Instituto Estatal Electoral	0.00	71,482,424.66	71,482,424.66	71,482,424.66	71,482,424.66	0.00
Comisión de Derechos Humanos del Estado	0.00	5,884,207.00	5,884,207.00	5,884,207.00	5,884,207.00	0.00
Instituto de Acceso a la Información Pública Gubernamental Para el Estado de Hidalgo	0.00	2,407,611.00	2,407,611.00	2,407,611.00	2,407,611.00	0.00
Unidades de Apoyo del Gobernador	0.00	44,728,035.76	44,728,035.76	41,368,616.12	41,368,616.12	3,359,419.64
Secretaría de Gobierno	10,857,142.86	-3,701,524.26	7,155,618.60	5,832,652.60	5,832,652.60	1,322,966.00
Secretaría de Finanzas y Administración	260,594,519.00	111,204,039.51	371,798,558.51	215,983,832.03	215,983,832.03	155,814,726.48
Secretaría de Desarrollo Social	87,000,000.00	287,908,496.33	374,908,496.33	359,847,164.87	359,847,164.87	15,061,331.46
Secretaría de Planeación, Desarrollo Regional y Metropolitano	88,266,529.00	560,550,943.09	648,817,472.09	641,797,494.51	640,277,811.06	7,019,977.58
Secretaría de Obras Públicas y Ordenamiento Territorial	422,846,064.31	171,878,315.80	594,724,380.11	130,907,429.18	108,336,323.07	463,816,950.93
Secretaría del Medio Ambiente y Recursos Naturales	10,000,000.00	-2,478,849.81	7,521,150.19	7,521,150.19	7,521,150.19	0.00
Secretaría de Desarrollo Económico	0.00	114,738.00	114,738.00	114,738.00	114,738.00	0.00
Secretaría de Desarrollo Agropecuario	40,000,000.00	1,046,491.22	41,046,491.22	40,714,790.99	40,714,790.99	331,700.23
Secretaría de Turismo y Cultura	0.00	7,543,416.14	7,543,416.14	5,143,416.14	3,745,316.14	2,400,000.00

Estado Analítico del Ejercicio del Presupuesto de Egresos Detallado - LDF
Clasificación Administrativa
Del 1 de enero al 31 de diciembre de 2016


Concepto	Egresos					Subejercicio
	Aprobado	Ampliaciones / (Reducciones)	Modificado	Devengado	Pagado	
Secretaría de Contraloría y Transparencia Gubernamental	0.00	30,991,395.09	30,991,395.09	30,983,689.52	30,983,689.52	7,705.57
Secretaría de Educación Pública	97,000,000.00	42,728,580.69	139,728,580.69	139,728,580.69	139,728,580.69	0.00
Secretaría de Salud	0.00	23,869,918.04	23,869,918.04	17,988,186.42	17,988,186.42	5,881,731.62
Secretaría de Seguridad Pública	162,151,440.00	237,278,713.46	399,430,153.46	110,933,710.95	44,645,706.63	288,496,442.51
Procuraduría General de Justicia	0.00	26,221,095.38	26,221,095.38	19,203,002.98	19,203,002.98	7,018,092.40
Organismos Descentralizados	15,835,002,863.83	6,898,994,436.82	22,733,997,300.65	22,618,455,492.09	22,568,113,539.25	115,541,808.56
Municipios	3,127,747,407.00	1,152,065,150.66	4,279,812,557.66	4,205,867,167.72	4,126,022,554.21	73,945,389.94
Otros	0.00	5,284,805.30	5,284,805.30	5,284,805.30	5,284,805.30	0.00
Total de Egresos	32,526,888,037.00	11,941,347,932.77	44,468,235,969.77	42,827,369,244.98	41,814,691,445.06	1,640,866,724.79


Dra. Delia Jessica Blancas Hidalgo
Secretaría de Finanzas Públicas


Lic. César Alberto González López
Subsecretario de Egresos


L.C.P. Karina Barrios Velázquez
Directora General de Presupuesto y Contabilidad

He examinado el Estado Analítico del Ejercicio del Presupuesto de Egresos Detallado - LDF Clasificación Administrativa del Poder Ejecutivo del Gobierno del Estado de Hidalgo con cifras al 31 de diciembre de 2016, el trabajo se ha desarrollado de acuerdo con normas internacionales de auditoría pública y consecuentemente incluyo las pruebas de los registros que consideré necesarias, en mi opinión el formato que antecede, presenta razonablemente las cifras por el periodo revisado y concluido a esa fecha.


C.P.C. Luis Enrique Rodríguez Castañeda
Ced. Prof. 1606757