



Rubro de Ingresos	Ingreso					Diferencia (6 - 5 - 1)
	Estimado	Ampliaciones y Reducciones	Modificado (3 = 1 + 2)	Devengado	Recaudado	
	(1)	(2)	(3 = 1 + 2)	(4)	(5)	
Impuestos	0.00	0.00	0.00	0.00	0.00	0.00
Cuotas y Aportaciones de Seguridad Social	0.00	0.00	0.00	0.00	0.00	0.00
Contribuciones de Mejoras	0.00	0.00	0.00	0.00	0.00	0.00
Derechos	8,700.00	1,700.00	10,400.00	10,400.00	10,400.00	1,700.00
Productos	827,296.00	-43,336.36	783,959.64	783,959.64	783,959.64	-43,336.36
Corriente	827,296.00	-43,336.36	783,959.64	783,959.64	783,959.64	-43,336.36
Capital	0.00	0.00	0.00	0.00	0.00	0.00
Aprovechamientos	0.00	0.00	0.00	0.00	0.00	0.00
Corriente	0.00	0.00	0.00	0.00	0.00	0.00
Capital	0.00	0.00	0.00	0.00	0.00	0.00
Ingresos por Ventas de Bienes y Servicios	0.00	0.00	0.00	0.00	0.00	0.00
Participaciones y Aportaciones	0.00	0.00	0.00	0.00	0.00	0.00
Transferencias, Asignaciones, Subsidios y Otras Ayudas	565,022.00	-11,922.00	553,100.00	553,100.00	553,100.00	-11,922.00
Ingresos Derivados de Financiamientos	0.00	0.00	0.00	0.00	0.00	0.00
Total	1,401,018.00	-53,558.36	1,347,459.64	1,347,459.64	1,347,459.64	0.00
Ingresos excedentes						

Estado Analítico de Ingresos Por Fuente de Financiamiento	Ingreso					Diferencia (6 - 5 - 1)
	Estimado	Ampliaciones y Reducciones	Modificado (3 = 1 + 2)	Devengado	Recaudado	
	(1)	(2)	(3 = 1 + 2)	(4)	(5)	
Ingresos del Gobierno	835,996.00	-41,636.36	794,359.64	794,359.64	794,359.64	-41,636.36
Impuestos	0.00	0.00	0.00	0.00	0.00	0.00
Contribuciones de Mejoras	0.00	0.00	0.00	0.00	0.00	0.00
Derechos	8,700.00	1,700.00	10,400.00	10,400.00	10,400.00	1,700.00
Productos	827,296.00	-43,336.36	783,959.64	783,959.64	783,959.64	-43,336.36
Corriente	827,296.00	-43,336.36	783,959.64	783,959.64	783,959.64	-43,336.36
Capital	0.00	0.00	0.00	0.00	0.00	0.00
Aprovechamientos	0.00	0.00	0.00	0.00	0.00	0.00
Corriente	0.00	0.00	0.00	0.00	0.00	0.00
Capital	0.00	0.00	0.00	0.00	0.00	0.00
Participaciones y Aportaciones	0.00	0.00	0.00	0.00	0.00	0.00
Transferencias, Asignaciones, Subsidios y Otras Ayudas	0.00	0.00	0.00	0.00	0.00	0.00
Ingresos de Organismos y Empresas	565,022.00	-11,922.00	553,100.00	553,100.00	553,100.00	-11,922.00
Cuotas y Aportaciones de Seguridad Social	0.00	0.00	0.00	0.00	0.00	0.00
Ingresos por Ventas de Bienes y Servicios	0.00	0.00	0.00	0.00	0.00	0.00
Transferencias, Asignaciones, Subsidios y Otras Ayudas	565,022.00	-11,922.00	553,100.00	553,100.00	553,100.00	-11,922.00
Ingresos derivados de financiamiento	0.00	0.00	0.00	0.00	0.00	0.00
Ingresos Derivados de Financiamientos	0.00	0.00	0.00	0.00	0.00	0.00
Total	1,401,018.00	-53,558.36	1,347,459.64	1,347,459.64	1,347,459.64	0.00
Ingresos excedentes						


Bajo protesta de decir verdad declaramos que los Estados Financieros y sus Notas son razonablemente correctos y responsabilidad del emisor.

L. A. P. Katha María Ramírez
 Directora Administrativa de Financiamientos

L. A. P. Katha María Ramírez
 Directora Administrativa de Financiamientos

Concesión de Préstamos	0.00	0.00	0.00	0.00	0.00	0.00
Inversiones en Fideicomisos, Mandatos y Otros Análogos	0.00	0.00	0.00	0.00	0.00	0.00
Otras Inversiones Financieras	0.00	0.00	0.00	0.00	0.00	0.00
Provisiones para Contingencias y Otras Erogaciones Especiales	0.00	0.00	0.00	0.00	0.00	0.00
Participaciones y Aportaciones	0.00	0.00	0.00	0.00	0.00	0.00
Participaciones	0.00	0.00	0.00	0.00	0.00	0.00
Aportaciones	0.00	0.00	0.00	0.00	0.00	0.00
Convenios	0.00	0.00	0.00	0.00	0.00	0.00
Deuda Pública	0.00	0.00	0.00	0.00	0.00	0.00
Amortización de la Deuda Pública	0.00	0.00	0.00	0.00	0.00	0.00
Intereses de la Deuda Pública	0.00	0.00	0.00	0.00	0.00	0.00
Comisiones de la Deuda Pública	0.00	0.00	0.00	0.00	0.00	0.00
Gastos de la Deuda Pública	0.00	0.00	0.00	0.00	0.00	0.00
Costo por Coberturas	0.00	0.00	0.00	0.00	0.00	0.00
Apoyos Financieros	0.00	0.00	0.00	0.00	0.00	0.00
Adeudos de Ejercicios Fiscales Anteriores (Adefas)	0.00	0.00	0.00	0.00	0.00	0.00
Total del Gasto	1,401,016.00	-53,558.36	1,347,457.64	592,595.99	587,515.19	754,863.65

Bajo protesta de decir verdad declaramos que los Estados Financieros y sus Notas son razonablemente correctos y responsabilidad del emisor.


 L.A.P. Kathia Mares Ramirez
 Directora Administrativa de Finanzamientos


 L.A.P. Kathia Mares Ramirez
 Directora Administrativa de Finanzamientos



Concepto	Egresos					Subejercicio 6 = (3 - 4)
	Aprobado	Ampliaciones/ (Reducciones)	Modificado	Devengado	Pagado	
	1	2	3 = (1 + 2)	4	5	
Financiamiento Educativo	868,578.00	-42,047.87	826,530.13	72,569.59	72,569.59	753,960.54
Difusion Institucional	61,125.00	0.00	61,125.00	61,125.00	61,125.00	0.00
Administracion Central	415,205.00	0.00	415,205.00	414,301.89	409,289.09	903.11
Evaluacion Institucional	51,760.00	-11,921.00	39,839.00	39,839.00	39,771.00	0.00
Recuperacion de Financiamientos	4,350.00	410.51	4,760.51	4,760.51	4,760.51	0.00
Total del Gasto	1,401,018.00	-53,558.36	1,347,459.64	592,595.99	587,515.19	754,863.65

Bajo protesta de decir verdad declaramos que los Estados Financieros y sus Notas son razonablemente correctos y responsabilidad del emisor.

 L.A.P. Kathia Mares Ramirez
 Directora Administrativa de Financiamientos

 L.A.P. Kathia Mares Ramirez
 Directora Administrativa de Financiamientos

Concepto	Egresos					Subejercicio 6 = (3 - 4)
	Aprobado	Ampliaciones/ (Reducciones)	Modificado	Devengado	Pagado	
	1	2	3 = (1 + 2)	4	5	
Gasto Corriente	1,401,018.00	-53,558.36	1,347,459.64	592,595.99	587,515.19	754,863.65
Gasto de Capital	0.00	0.00	0.00	0.00	0.00	0.00
Amortización de la Deuda y Disminución de Pasivos	0.00	0.00	0.00	0.00	0.00	0.00
Pensiones y Jubilaciones	0.00	0.00	0.00	0.00	0.00	0.00
Participaciones	0.00	0.00	0.00	0.00	0.00	0.00
Total del Gasto	1,401,018.00	-53,558.36	1,347,459.64	592,595.99	587,515.19	754,863.65

Bajo protesta de decir verdad declaramos que los Estados Financieros y sus Notas son razonablemente correctos y responsabilidad del emisor.


 L.A.P. Kathia Mares Ramirez
 Directora Administrativa de Financiamientos


 L.A.P. Kathia Mares Ramirez
 Directora Administrativa de Financiamientos



Concepto	Egresos					Subejercicio 6 = (1 - 4)
	Aprobado	Ampliaciones/ (Reducciones)	Modificado	Devengado	Pagado	
	1	2	3 = (1 + 2)	4	5	
Gobierno	0.00	0.00	0.00	0.00	0.00	0.00
Legislación	0.00	0.00	0.00	0.00	0.00	0.00
Justicia	0.00	0.00	0.00	0.00	0.00	0.00
Coordinación de la Política de Gobierno	0.00	0.00	0.00	0.00	0.00	0.00
Relaciones Exteriores	0.00	0.00	0.00	0.00	0.00	0.00
Asuntos Financieros y Hacendarios	0.00	0.00	0.00	0.00	0.00	0.00
Seguridad Nacional	0.00	0.00	0.00	0.00	0.00	0.00
Asuntos de Orden Público y de Seguridad Interior	0.00	0.00	0.00	0.00	0.00	0.00
Otros Servicios Generales	0.00	0.00	0.00	0.00	0.00	0.00
Desarrollo Social	1,401,018.00	-53,558.36	1,347,459.64	592,595.99	587,515.19	754,863.65
Protección Ambiental	0.00	0.00	0.00	0.00	0.00	0.00
Vivienda y Servicios a la Comunidad	0.00	0.00	0.00	0.00	0.00	0.00
Salud	0.00	0.00	0.00	0.00	0.00	0.00
Recreación, Cultura y Otras Manifestaciones Sociales	0.00	0.00	0.00	0.00	0.00	0.00
Educación	1,401,018.00	-53,558.36	1,347,459.64	592,595.99	587,515.19	754,863.65
Protección Social	0.00	0.00	0.00	0.00	0.00	0.00
Otros Asuntos Sociales	0.00	0.00	0.00	0.00	0.00	0.00
Desarrollo Económico	0.00	0.00	0.00	0.00	0.00	0.00
Asuntos Económicos, Comerciales y Laborales en General	0.00	0.00	0.00	0.00	0.00	0.00
Agropecuaria, Silvicultura, Pesca y Caza	0.00	0.00	0.00	0.00	0.00	0.00
Combustibles y Energía	0.00	0.00	0.00	0.00	0.00	0.00
Minería, Manufacturas y Construcción	0.00	0.00	0.00	0.00	0.00	0.00
Transporte	0.00	0.00	0.00	0.00	0.00	0.00
Comunicaciones	0.00	0.00	0.00	0.00	0.00	0.00
Turismo	0.00	0.00	0.00	0.00	0.00	0.00
Ciencia, Tecnología e Innovación	0.00	0.00	0.00	0.00	0.00	0.00
Otras Industrias y Otros Asuntos Económicos	0.00	0.00	0.00	0.00	0.00	0.00
Otras no Clasificadas en Funciones Anteriores	0.00	0.00	0.00	0.00	0.00	0.00
Transacciones de la Deuda Pública / Costo Financiero de la Deuda	0.00	0.00	0.00	0.00	0.00	0.00
Transferencias, Participaciones y Aportaciones entre Diferentes Niveles y Ordenes de Gobierno	0.00	0.00	0.00	0.00	0.00	0.00
Saneamiento del Sistema Financiero	0.00	0.00	0.00	0.00	0.00	0.00
Adeudos de Ejercicios Fiscales Anteriores	0.00	0.00	0.00	0.00	0.00	0.00
Total del Gasto	1,401,018.00	-53,558.36	1,347,459.64	592,595.99	587,515.19	754,863.65

Bajo protesta de decir verdad declaramos que los Estados Financieros y sus Notas son razonablemente correctos y responsabilidad del emisor


 L.A.P. Kathia Mares Ramirez
 Directora Administrativa de Finanzamientos


 L.A.P. Kathia Mares Ramirez
 Directora Administrativa de Finanzamientos



Cuarto Trimestre 2017
 Instituto Hidalguense de Financiamiento a la Educación Superior
 Endeudamiento Neto
 Del 1 de enero al 31 de diciembre del 2017



Identificación de Crédito o Instrumento	Contratación/Colocación	Amortización	Endeudamiento Neto
	A	B	C = A - B
Creditos Bancarios			
No Aplica			0
			0
			0
			0
			0
			0
			0
			0
			0
			0
Total Créditos Bancarios	0	0	0
Otros Instrumentos de Deuda			
			0
			0
			0
			0
			0
			0
			0
			0
			0
Total Otros Instrumentos de Deuda	0	0	0
TOTAL	0	0	0

Bajo protesta de decir verdad declaramos que los Estados Financieros y sus Notas son razonablemente correctos y responsabilidad del emisor.

 L.A.P. Kathia Mares Ramirez
 Directora Administrativa de Financiamientos

 L.A.P. Kathia Mares Ramirez
 Directora Administrativa de Financiamientos

Concepto	Estimado	Devengado	Pagado ³
I. Ingresos Presupuestarios (I=1+2)	1401018	1347459.64	1347459.64
1. Ingresos del Gobierno de la Entidad Federativa ¹	0	0	0
2. Ingresos del Sector Paraestatal ¹	1401018	1347459.64	1347459.64
II. Egresos Presupuestarios (II=3+4)	1401018	592595.99	587515.19
3. Egresos del Gobierno de la Entidad Federativa ²	0	0	0
4. Egresos del Sector Paraestatal ²	1401018	592595.99	587515.19
III. Balance Presupuestario (Superávit o Déficit) (III = I - II)	0	754863.65	759944.45

Concepto	Estimado	Devengado	Pagado ³
III. Balance presupuestario (Superávit o Déficit)	0	754863.65	759944.45
IV. Intereses, Comisiones y Gastos de la Deuda	0	0	0
V. Balance Primario (Superávit o Déficit) (V= III - IV)	0	754863.65	759944.45

Concepto	Estimado	Devengado	Pagado ³
A. Financiamiento	0	0	0
B. Amortización de la deuda	0	0	0
C. Endeudamiento ó desendeudamiento (C = A - B)	0	0	0

¹ Los Ingresos que se presentan son los ingresos presupuestarios totales sin incluir los ingresos por financiamientos. Los Ingresos del Gobierno de la Entidad Federativa corresponden a los del Poder Ejecutivo, Legislativo Judicial y Autónomos.

² Los egresos que se presentan son los egresos presupuestarios totales sin incluir los egresos por amortización. Los egresos del Gobierno de la Entidad Federativa corresponden a los del Poder Ejecutivo, Legislativo, Judicial y Órganos Autónomos.

³ Para Ingresos se reportan los ingresos recaudados; para egresos se reportan los egresos pagados.

Bajo protesta de decir verdad declaramos que los Estados Financieros y sus Notas son razonablemente correctos y responsabilidad del emisor.

 L.A.P. Kathia Mares Ramirez
 Directora Administrativa de Financiamientos


 L.A.P. Kathia Mares Ramirez
 Directora Administrativa de Financiamientos

Ente Público: _____

Código	Concepto		TOTAL
1	INGRESOS		
1.1	INGRESOS CORRIENTES	\$	1,347,459.64
1.1.1	Impuestos		0.00
1.1.2	Contribuciones a la Seguridad Social		0.00
1.1.3	Contribuciones de Mejoras		0.00
1.1.4	Derechos, Productos y Aprovechamientos Corrientes		794,359.64
1.1.5	Rentas de la Propiedad		0.00
1.1.6	Venta de Bienes y Servicios de Entidades del Gobierno Federal/ Ingresos de Explotación de Entidades Empresariales		0.00
1.1.7	Subsidios y Subvenciones Recibidos por las Entidades Empresariales Públicas		0.00
1.1.8	Transferencias, Asignaciones y Donativos Corrientes Recibidos		553,100.00
1.1.9	Participaciones		0.00
1.2	INGRESOS DE CAPITAL	\$	-
1.2.1	Venta (Disposición) de Activos	\$	-
1.2.1.1	Venta de Activos Fijos		0.00
1.2.1.2	Venta de Objetos de Valor		0.00
1.2.1.3	Venta de Activos No Producidos		0.00
1.2.2	Disminución de Existencias		0.00
1.2.3	Incremento de la depreciación, amortización, estimaciones y provisiones acumuladas		0.00
1.2.4	Transferencias, asignaciones y donativos de capital recibidos		0.00
1.2.5	Recuperación de inversiones financieras realizadas con fines de política		0.00
	TOTAL DE INGRESOS	\$	1,347,459.64
2	GASTOS		
2.1	GASTOS CORRIENTES	\$	1,219,082.75
2.1.1	Gastos de consumo de los entes del Gobierno General/ Gastos de Explotación de las entidades empresariales		1,219,082.75
2.1.1.1	Remuneraciones		0.00
2.1.1.2	Compra de bienes y servicios		562,595.99
2.1.1.3	Variación de Existencias (Disminución (+) Incremento (-))		0.00
2.1.1.4	Depreciación y amortización (Consumo de Capital Fijo)		0.00
2.1.1.5	Estimaciones por Deterioro de Inventarios		656,486.76
2.1.1.6	Impuestos sobre los productos, la producción y las importaciones de las entidades empresariales		0.00
2.1.2	Prestaciones de la Seguridad Social		0.00
2.1.3	Gastos de la propiedad		0.00
2.1.3.1	Intereses		0.00

2.1.3.2	Gastos de la Propiedad Distintos de Intereses		0.00
2.1.4	Subsidios y Subvenciones a Empresas		0.00
2.1.5	Transferencias, asignaciones y donativos corrientes otorgados		0.00
2.1.6	Impuestos sobre los ingresos, la riqueza y otros a las entidades empresariales públicas		0.00
2.1.7	Participaciones		0.00
2.1.8	Provisiones y Otras Estimaciones		0.00
2.2	GASTOS DE CAPITAL	\$	-
2.2.1	Construcciones en Proceso		0.00
2.2.2	Activos Fijos (Formación bruta de capital fijo)		0.00
2.2.3	Incremento de existencias		0.00
2.2.4	Objetos de valor		0.00
2.2.5	Activos no producidos		0.00
2.2.6	Transferencias, asignaciones y donativos de capital otorgados		0.00
2.2.7	Inversiones financieras realizadas con fines de política económica		0.00
		TOTAL DEL GASTO \$	1,219,082.75
3	FINANCIAMIENTO		
3.1	FUENTES FINANCIERAS	\$	-
3.1.1	Disminución de activos financieros		0.00
3.1.2	Incremento de pasivos		0.00
3.1.3	Incremento del patrimonio		0.00
		TOTAL FUENTES FINANCIERAS \$	-
	<i>Las tres cuentas conforman el concepto "Formación de Capital"</i>		
3.2	APLICACIONES FINANCIERAS (USOS)	\$	-
3.2.1	Incremento de activos financieros		0.00
3.2.2	Disminución de pasivos		0.00
3.2.3	Disminución de Patrimonio		0.00
		TOTAL APLICACIONES FINANCIERAS \$	-

Bajo protesta de decir verdad declaramos que los Estados Financieros y sus Notas son razonablemente correctos y responsabilidad del emisor.


L.A.P. Kathia Mares Ramirez
 Directora Administrativa de Financiamientos


L.A.P. Kathia Mares Ramirez
 Directora Administrativa de Financiamientos