


SEGUNDO TRIMESTRE
INSTITUTO HIDALGUENSE DE FINANCIAMIENTO A LA EDUCACION SUPERIOR
Estado Analítico de Ingresos
Del 1 de enero al 30 de Junio de 2017

Rubro de Ingresos	Ingreso					Diferencia (6- 5 - 1)
	Estimado	Ampliaciones y Reducciones	Modificado	Devengado	Recaudado	
	(1)	(2)	(3= 1 + 2)	(4)	(5)	
Impuestos	0	0	0	0	0	0
Cuotas y Aportaciones de Seguridad Social	0	0	0	0	0	0
Contribuciones de Mejoras	0	0	0	0	0	0
Derechos	8700	0	8700	4200	4200	-4500
Productos	827296	0	827296	0	0	-429885
Corriente	827296	0	827296	400411	400411	-429885
Capital	0	0	0	0	0	0
Aprovechamientos	0	0	0	0	0	0
Corriente	0	0	0	0	0	0
Capital	0	0	0	0	0	0
Ingresos por Ventas de Bienes y Servicios	0	0	0	0	0	0
Participaciones y Aportaciones	0	0	0	0	0	0
Transferencias, Asignaciones, Subsidios y Otras Ayudas	565022	0	565022	309566	297645	-267377
Ingresos Derivados de Financiamientos	0	0	0	0	0	0
Total	1401018	0	1401018	714177	702256	-698762
				Ingresos excedentes¹		-698762

Estado Analítico de Ingresos Por Fuente de Financiamiento	Ingreso					Diferencia (6- 5 - 1)
	Estimado	Ampliaciones y Reducciones	Modificado	Devengado	Recaudado	
	(1)	(2)	(3= 1 + 2)	(4)	(5)	
Ingresos del Gobierno	835966	0	835966	404611	404611	-431385
Impuestos	0	0	0	0	0	0
Contribuciones de Mejoras	0	0	0	0	0	0
Derechos	8700	0	8700	4200	4200	-4500
Productos	827296	0	827296	400411	400411	-429885
Corriente	827296	0	827296	400411	400411	-429885
Capital	0	0	0	0	0	0
Aprovechamientos	0	0	0	0	0	0
Corriente	0	0	0	0	0	0
Capital	0	0	0	0	0	0
Participaciones y Aportaciones	0	0	0	0	0	0
Transferencias, Asignaciones, Subsidios y Otras Ayudas	0	0	0	0	0	0
Ingresos de Organismos y Empresas	565022	0	565022	309566	297645	-267377
Cuotas y Aportaciones de Seguridad Social	0	0	0	0	0	0
Ingresos por Ventas de Bienes y Servicios	0	0	0	0	0	0
Transferencias, Asignaciones, Subsidios y Otras Ayudas	565022	0	565022	309566	297645	-267377
Ingresos derivados de financiamiento	0	0	0	0	0	0
Ingresos Derivados de Financiamientos	0	0	0	0	0	0
Total	1401018	0	1401018	714177	702256	-698762
				Ingresos excedentes¹		-698762

¹ Los ingresos excedentes se presentan para efecto de cumplimiento de la Ley General de Contabilidad Gubernamental y el importe reflejado debe ser siempre mayor a cero


L.A.P. KATHIA MARES RAMÍREZ
DIRECTORA DE ADMINISTRACIÓN DE FINANCIAMIENTOS


MTRA. MA DE LOURDES ZAMACHO GONZÁLEZ
DIRECTORA GENERAL


SEGUNDO TRIMESTRE 2017
 INSTITUTO HIDALGUENSE DE FINANCIAMIENTO A LA EDUCACION SUPERIOR


Estado Analítico del Ejercicio del Presupuesto de Egresos
 Clasificación por Objeto del Gasto (Capítulo y Concepto)

Del 1 de enero al 30 de Junio de 2017

Concepto	Egresos				
	Aprobado	Ampliaciones/ (Reducciones)	Modificado	Devengado	Pagado
	1	2	3 = (1 + 2)	4	5
Servicios Personales	0	0	0	0	0
Remuneraciones al Personal de Carácter Permanente	0	0	0	0	0
Remuneraciones al Personal de Carácter Transitorio	0	0	0	0	0
Remuneraciones Adicionales y Especiales	0	0	0	0	0
Seguridad Social	0	0	0	0	0
Otras Prestaciones Sociales y Económicas	0	0	0	0	0
Previsiones	0	0	0	0	0
Pago de Estímulos a Servidores Públicos	0	0	0	0	0
Materiales y Suministros	93245	0	93245	45902	33317
Materiales de Administración, Emisión de Documentos y Artículos Oficiales	75080	0	75080	36048	23861
Alimentos y Utensilios	100	0	100	0	0
Materias Primas y Materiales de Producción y Comercialización	0	0	0	0	0
Materiales y Artículos de Construcción y de Reparación	1000	0	1000	1070	1070
Productos Químicos, Farmacéuticos y de Laboratorio	200	0	200	399	0
Combustibles, Lubricantes y Aditivos	15865	0	15865	8386	8386
Vestuario, Blancos, Prendas de Protección y Artículos Deportivos	0	0	0	0	0
Materiales y Suministros Para Seguridad	0	0	0	0	0
Herramientas, Refacciones y Accesorios Menores	1000	0	1000	0	0
Servicios Generales	480477	0	480477	199481	204683
Servicios Básicos	67351	0	67351	32883	32883
Servicios de Arrendamiento	180000	0	180000	80000	75000
Servicios Profesionales, Científicos, Técnicos y Otros Servicios	36740	0	36740	21550	21487
Servicios Financieros, Bancarios y Comerciales	12000	0	12000	7566	7566
Servicios de Instalación, Reparación, Mantenimiento y Conservación	88825	0	88825	36289	39289
Servicios de Comunicación Social y Publicidad	41903	0	41903	6960	27224
Servicios de Traslado y Viáticos	21863	0	21863	650	650
Servicios Oficiales	0	0	0	0	0
Otros Servicios Generales	31795	0	31795	584	584
Transferencias, Asignaciones, Subsidios y Otras Ayudas	627296	0	627296	0	0
Transferencias Internas y Asignaciones al Sector Público	0	0	0	0	0
Transferencias al Resto del Sector Público	0	0	0	0	0
Subsidios y Subvenciones	0	0	0	0	0
Ayudas Sociales	627296	0	627296	0	0
Pensiones y Jubilaciones	0	0	0	0	0
Transferencias a Fideicomisos, Mandatos y Otros Análogos	0	0	0	0	0
Transferencias a la Seguridad Social	0	0	0	0	0
Donativos	0	0	0	0	0
Transferencias al Extranjero	0	0	0	0	0
Bienes Muebles, Inmuebles e Intangibles	200000	0	200000	0	22203
Mobiliario y Equipo de Administración	0	0	0	0	4670
Mobiliario y Equipo Educativo y Recreativo	0	0	0	0	0
Equipo e Instrumental Médico y de Laboratorio	0	0	0	0	0
Vehículos y Equipo de Transporte	0	0	0	0	0
Equipo de Defensa y Seguridad	0	0	0	0	0
Maquinaria, Otros Equipos y Herramientas	0	0	0	0	17533

Activos Biológicos	0	0	0	0	0
Bienes Inmuebles	0	0	0	0	0
Activos Intangibles	200000	0	200000	0	0
Inversión Pública	0	0	0	0	0
Obra Pública en Bienes de Dominio Público	0	0	0	0	0
Obra Pública en Bienes Propios	0	0	0	0	0
Proyectos Productivos y Acciones de Fomento	0	0	0	0	0
Inversiones Financieras y Otras Provisiones	0	0	0	0	0
Inversiones Para el Fomento de Actividades Productivas	0	0	0	0	0
Acciones y Participaciones de Capital	0	0	0	0	0
Compra de Títulos y Valores	0	0	0	0	0
Concesión de Préstamos	0	0	0	0	0
Inversiones en Fideicomisos, Mandatos y Otros Análogos	0	0	0	0	0
Otras Inversiones Financieras	0	0	0	0	0
Provisiones para Contingencias y Otras Erogaciones Especiales	0	0	0	0	0
Participaciones y Aportaciones	0	0	0	0	0
Participaciones	0	0	0	0	0
Aportaciones	0	0	0	0	0
Convenios	0	0	0	0	0
Deuda Pública	0	0	0	0	0
Amortización de la Deuda Pública	0	0	0	0	0
Intereses de la Deuda Pública	0	0	0	0	0
Comisiones de la Deuda Pública	0	0	0	0	0
Gastos de la Deuda Pública	0	0	0	0	0
Costo por Coberturas	0	0	0	0	0
Apoyos Financieros	0	0	0	0	0
Adeudos de Ejercicios Fiscales Anteriores (Adefas)	0	0	0	0	0
Total del Gasto	1401018	0	1401018	245384	260203


 L.A.P. KATHIA MARES RAMÍREZ
 DIRECTORA DE ADMINISTRACIÓN DE
 FINANCIAMIENTOS


 MTRA. MA DE LOURDES CAMACHO GONZÁLEZ
 DIRECTORA GENERAL




SEGUNDO TRIMESTRE 2017
INSTITUTO HIDALGUENSE DE FINANCIAMIENTO A LA EDUCACION SUPERIOR
Estado Analítico del Ejercicio del Presupuesto de Egresos
Clasificación Administrativa
Del 1 de enero al 30 de Junio del 2017



Concepto	Egresos					Subejercicio 6 = (3 - 4)
	Aprobado	Ampliaciones/ (Reducciones)	Modificado	Devengado	Pagado	
	1	2	3 = (1 + 2)	4	5	
FINANCIAMIENTO EDUCATIVO APLICADO	868578	0	868578	19250	32865	849328
DIFUSION INSTITUCIONAL	61125	0	61125	10243	29248	50882
ADMINISTRACION CENTRAL	415205	0	415205	205659	188258	209546
EVALUACION INSTITUCIONAL	51760	0	51760	9232	8832	42528
RECUPERACION DE FINANCIAMIENTOS	4350	0	4350	1000	1000	3350
Total del Gasto	1401018	0	1401018	245384	260203	1155634

Bajo protesta de decir verdad declaramos que los Estados Financieros y sus Notas son razonablemente correctos y responsabilidad del emisor


MTRA. MA. DE LOURDES CAMACHO GONZALEZ
DIRECTORA GENERAL


L.A.P. KATHIA MARES RAMIREZ
DIRECTORA ADMINISTRATIVA DE
FINANCIAMIENTOS

PRIMER TRIMESTRE 2017
INSTITUTO HIDALGUENSE DE FINANCIAMIENTO A LA EDUCACION SUPERIOR
 Estado Analítico del Ejercicio del Presupuesto de Egresos
 Clasificación Económica (por Tipo de Gasto)
 Del 1 de enero al 31 de Marzo de 2017

Concepto	Egresos					Subejercicio 6 = (3 - 4)
	Aprobado	Ampliaciones/ (Reducciones)	Modificado	Devengado	Pagado	
	1	2	3 = (1 + 2)	4	5	
Gasto Corriente	1401018	0	1,401,018	245384	260203	1,155,634
Gasto de Capital	0	0	0	0	0	0
Amortización de la Deuda y Disminución de Pasivos	0	0	0	0	0	0
Total del Gasto	1,401,018	0	1,401,018	245,384	260,203	1,155,634



MTRA. MA DE LOURDES CAMACHO GONZÁLEZ
 DIRECTORA GENERAL



L.A.P. KATHIA MARES RAMÍREZ
 DIRECTORA DE ADMINISTRACIÓN DE
 FINANCIAMIENTOS

SEGUNDOTRIMESTRE 2017
INSTITUTO HIDALGUENSE DE FINANCIAMIENTO A LA EDUCACION SUPERIOR
Estado Analítico del Ejercicio del Presupuesto de Egresos
Clasificación Funcional (Finalidad y Función)
Del 1 de enero al 30 de Junio del 2017

Concepto	Egresos					Subejercicio 6 = (3 - 4)
	Aprobado	Ampliaciones/ (Reducciones)	Modificado	Devengado	Pagado	
	1	2	3 = (1 + 2)	4	5	
Gobierno	0	0	0	0	0	0
Legislación	0	0	0	0	0	0
Justicia	0	0	0	0	0	0
Coordinación de la Política de Gobierno	0	0	0	0	0	0
Relaciones Exteriores	0	0	0	0	0	0
Asuntos Financieros y Hacendarios	0	0	0	0	0	0
Seguridad Nacional	0	0	0	0	0	0
Asuntos de Orden Público y de Seguridad Interior	0	0	0	0	0	0
Otros Servicios Generales	0	0	0	0	0	0
Desarrollo Social	1,401,018	0	1,401,018	245,384	260,203	1,155,634
Protección Ambiental	0	0	0	0	0	0
Vivienda y Servicios a la Comunidad	0	0	0	0	0	0
Salud	0	0	0	0	0	0
Recreación, Cultura y Otras Manifestaciones Sociales	0	0	0	0	0	0
Educación	1,401,018	0	1,401,018	245,384	260,203	1,155,634
Protección Social	0	0	0	0	0	0
Otros Asuntos Sociales	0	0	0	0	0	0
Desarrollo Económico	0	0	0	0	0	0
Asuntos Económicos, Comerciales y Laborales en General	0	0	0	0	0	0
Agropecuaria, Silvicultura, Pesca y Caza	0	0	0	0	0	0
Combustibles y Energía	0	0	0	0	0	0
Minería, Manufacturas y Construcción	0	0	0	0	0	0
Transporte	0	0	0	0	0	0
Comunicaciones	0	0	0	0	0	0
Turismo	0	0	0	0	0	0
Ciencia, Tecnología e Innovación	0	0	0	0	0	0
Otras Industrias y Otros Asuntos Económicos	0	0	0	0	0	0
Otras no Clasificadas en Funciones Anteriores	0	0	0	0	0	0
Transacciones de la Deuda Pública / Costo Financiero de la Deuda	0	0	0	0	0	0
Transferencias, Participaciones y Aportaciones entre Diferentes Niveles y Orden	0	0	0	0	0	0
Saneamiento del Sistema Financiero	0	0	0	0	0	0
Adeudos de Ejercicios Fiscales Anteriores	0	0	0	0	0	0
Total del Gasto	1,401,018	0	1,401,018	245,384	260,203	1,155,634

Bajo protesta de decir verdad declaramos que los Estados Financieros y sus Notas son razonablemente correctos y responsabilidad del emisor

MTRA. MA. DE LOURDES CAMACHO GONZALEZ
 DIRECTORA GENERAL

L.A.P. KATHIA MARES RAMIREZ
 DIRECTORA ADMINISTRATIVA DE


Segundo Trimestre 2017
INSTITUTO HIDALGUENSE DE FINANCIAMIENTO A LA EDUCACION SUPERIOR
Endeudamiento Neto
Del 1 de enero al 30 de Junio de 2017


Identificación de Crédito o Instrumento	Contratación/Colocación	Amortización	Endeudamiento Neto
	A	B	C = A - B
Creditos Bancarios			
NO APLICA	0	0	0
	0	0	0
	0	0	0
	0	0	0
	0	0	0
	0	0	0
	0	0	0
	0	0	0
	0	0	0
Total Créditos Bancarios	0	0	0

Otros Instrumentos de Deuda			
	0	0	0
	0	0	0
	0	0	0
	0	0	0
	0	0	0
	0	0	0
	0	0	0
	0	0	0
	0	0	0
	0	0	0
Total Otros Instrumentos de Deuda	0	0	0

TOTAL	0	0	0
--------------	----------	----------	----------

Bajo protesta de decir verdad declaramos que los Estados Financieros y sus Notas son razonablemente correctos y responsabilidad del emisor


 MTRA. MA. DE LOURDES CAMACHO GONZALEZ
 DIRECTORA GENERAL


 L.A.P. KATHIA MARES RAMIREZ
 DIRECTORA ADMINISTRATIVA DE FINANCIAMIENTOS

Concepto	Estimado	Devengado	Pagado ³
I. Ingresos Presupuestarios (I=1+2)	1401018	702255.79	714176.79
1. Ingresos del Gobierno de la Entidad Federativa ¹	0	0	0
2. Ingresos del Sector Paraestatal ¹	1401018	702255.79	714176.79
II. Egresos Presupuestarios (II=3+4)	1401018	245383.77	260202.74
3. Egresos del Gobierno de la Entidad Federativa ²	0	0	0
4. Egresos del Sector Paraestatal ²	1401018	245383.77	260202.74
III. Balance Presupuestario (Superávit o Déficit) (III = I - II)	0	456872.02	453974.05

Concepto	Estimado	Devengado	Pagado ³
III. Balance presupuestario (Superávit o Déficit)	0	456872.02	453974.05
IV. Intereses, Comisiones y Gastos de la Deuda	0	0	0
V. Balance Primario (Superávit o Déficit) (V= III - IV)	0	456872.02	453974.05

Concepto	Estimado	Devengado	Pagado ³
A. Financiamiento	0	0	0
B. Amortización de la deuda	0	0	0
C. Endeudamiento ó desendeudamiento (C = A - B)	0	0	0

1. Los Ingresos que se presentan son los ingresos presupuestarios totales sin incluir los ingresos por financiamientos. Los Ingresos del Gobierno de la Entidad Federativa corresponden a los del Poder Ejecutivo, Legislativo Judicial y Autónomos
2. Los egresos que se presentan son los egresos presupuestarios totales sin incluir los egresos por amortización. Los egresos del Gobierno de la Entidad Federativa corresponden a los del Poder Ejecutivo, Legislativo, Judicial y Órganos Autónomos
3. Para Ingresos se reportan los ingresos recaudados; para egresos se reportan los egresos pagados

Bajo protesta de decir verdad declaramos que los Estados Financieros y sus Notas son razonablemente correctos y ,
 responsabilidad del emisor


 MTRA. MA DE LOURDES CAMACHO GONZALEZ
 DIRECTORA GENERAL


 L.A.P. KATHIA MARES RAMIREZ
 DIRECTORA ADMINISTRATIVA DE