

INSTITUTO VECES DE FINANCIAMIENTO A LA EDUCACION GUBERNALE					
Plano de Manejo Financiero Detallado - LOP					
Al 31 de diciembre de 2018 y al 30 de Septiembre de 2018					
(MILLONES)					
Concepto	2017	31 de diciembre de 2018	Concepto	2017	31 de diciembre de 2018
ACTIVO			PASIVO		
Activo Circulante			Activo Circulante		
a. Efectivo e Equivalentes			a. Cuentas por Pagar a Corto Plazo		
a1) Efectivo	0.00	0.00	a1) Bancos Pasivos por Pagar a Corto Plazo	19,174.90	44,811.98
a2) Bancos Pasivos	13,329,625.71	13,426,800.39	a2) Proveedores por Pagar a Corto Plazo	17,885.17	46,134.96
a3) Bancos Dependencias y Otros	0.00	0.00	a3) Contabilidades por Clases Pasivas por Pagar a Corto Plazo	0.00	0.00
a4) Inversiones Temporales (Plazo 3 meses)	0.00	0.00	a4) Participaciones y aportaciones por Pagar a Corto Plazo	0.00	0.00
a5) Fondos con Matrición Reservada	0.00	0.00	a5) Transacciones Contables por Pagar a Corto Plazo	0.00	0.00
a6) Depósitos de Fondos de Termino en Garantía por Administración	0.00	0.00	a6) Intereses, Comisiones e Otros Gastos de la Deuda Pública por Pagar a Corto Plazo	0.00	0.00
a7) Otros Efectivos e Equivalentes	0.00	0.00	a7) Retenciones y Contribuciones por Pagar a Corto Plazo	2,877.89	0.84
b. Derechos a Recibir Efectivo e Equivalentes			a8) Devoluciones de la Ley de Ingresos por Pagar a Corto Plazo	0.00	0.00
b1) Inversiones Financieras de Corto Plazo	0.00	0.00	a9) Otros Cuentos por Pagar a Corto Plazo	-1,371.05	-1,371.05
b2) Cuentas por Cobrar a Corto Plazo	0.00	0.00	a. Ingresos por Pagar a Corto Plazo		
b3) Derechos Exigibles por Cobrar a Corto Plazo	589,022.94	624,969.07	a1) Documentos Comerciales por Pagar a Corto Plazo	0.00	0.00
b4) Ingresos por Recuperar a Corto Plazo	0.00	0.00	a2) Documentos con Contabilidades por Clases Pasivas por Pagar a Corto Plazo	0.00	0.00
b5) Estudios con Anticipo de la Tesorería a Corto Plazo	0.00	0.00	a3) Otros Documentos por Pagar a Corto Plazo	0.00	0.00
b6) Previsiones Otorgadas a Corto Plazo	10,426,060.39	10,360,105.17	a4) Fondos a Corto Plazo de la Deuda Pública a Largo Plazo	0.00	0.00
b7) Otros Derechos a Recibir Efectivo e Equivalentes a Corto Plazo	0.00	0.00	a5) Fondos a Corto Plazo de la Deuda Pública	0.00	0.00
c. Derechos a Recibir Bienes o Servicios			a6) Fondos a Corto Plazo de Arrendamiento Pasivos	0.00	0.00
c1) Anticipo a Proveedores por Adquisición de Bienes y Prestación de Servicios a Corto Plazo	0.00	0.00	a7) Títulos y Valores a Corto Plazo	0.00	0.00
c2) Anticipo a Proveedores por Adquisición de Bienes Inmuebles e Inmuebles a Corto Plazo	0.00	0.00	a8) Pasivos Obligados a Corto Plazo		
c3) Anticipo a Proveedores por Adquisición de Bienes Intangibles a Corto Plazo	0.00	0.00	a1) Ingresos Contables por Anticipo a Corto Plazo	3,810.00	3,810.00
c4) Anticipo a Contabilidades por Clases Pasivas a Corto Plazo	0.00	0.00	a2) Intereses Contables por Anticipo a Corto Plazo	0.00	0.00
c5) Otros Derechos a Recibir Bienes o Servicios a Corto Plazo	0.00	0.00	a3) Otros Pasivos Otorgados a Corto Plazo	0.00	0.00
d. Inventarios			f. Fondos y Bienes de Termino en Garantía y/o Administración a Corto Plazo		
d1) Inventarios de Mercaderías para Venta	0.00	0.00	f1) Fondo en Garantía a Corto Plazo	0.00	0.00
d2) Inventarios de Mercaderías Terminadas	0.00	0.00	f2) Fondo en Administración a Corto Plazo	0.00	0.00
d3) Inventarios de Mercaderías en Proceso de Elaboración	0.00	0.00	f3) Fondos Custodiados a Corto Plazo	0.00	0.00
d4) Inventarios de Materiales Primas, Materiales y Subproductos para Producción	0.00	0.00	f4) Fondos de Fideicomisos, Mandatos y Contratos Andórgo a Corto Plazo	0.00	0.00
d5) Bienes en Termino	0.00	0.00	f5) Otros Fondos de Termino en Garantía y/o Administración a Corto Plazo	0.00	0.00
e. Adiciones			f6) Bienes y Bienes en Garantía a Corto Plazo	0.00	0.00
f. Estimación por Pérdida a Debitos de Activo Circulante			g. Provisiones a Corto Plazo		
f1) Estimaciones para Cuentas Inmovilizadas por Derechos a Recibir Efectivo e Equivalentes	0.00	0.00	g1) Provisiones para Demandas y Juicios a Corto Plazo	0.00	0.00
f2) Estimaciones para Debitos de Inventarios	0.00	0.00	g2) Provisiones para Contingencias a Corto Plazo	0.00	0.00
g. Otros Activos Circulantes			g3) Otras Provisiones a Corto Plazo	0.00	0.00
g1) Valores en Garantía	0.00	0.00	h. Otros Pasivos a Corto Plazo		
g2) Bienes en Garantía de otros de terceros	0.00	0.00	h1) Ingresos por Capital	425,425.17	425,425.17
g3) Bienes, Servicios de Embargos, Decomisos, Resquestrados y Gastos en Pago	0.00	0.00	h2) Recaudación por Pagar	0.00	0.00
g4) Anticipo con Fondos de Termino	0.00	0.00	h3) Otros Pasivos Circulantes	280.00	0.00
A. Total de Activo Circulante	29,363,919.71	28,434,345.79	B. Total de Pasivos Circulantes	646,896.17	668,311.62
Activo No Circulante			Pasivo No Circulante		
a. Inversiones Financieras a Largo Plazo			a. Cuentas por Pagar a Largo Plazo	0.00	0.00
a.1) Derechos a Recibir Efectivo e Equivalentes a Largo Plazo	8,714,882.50	9,196,532.31	a.1) Documentos por Pagar a Largo Plazo	0.00	0.00
a.2) Bienes Inmuebles, Intangibles y Construcciones en Proceso	0.00	0.00	a.2) Deuda Pública a Largo Plazo	0.00	0.00
a.3) Bienes Muebles	887,883.72	887,883.72	a.3) Pasivos Otorgados a Largo Plazo	0.00	0.00
a.4) Activos Intangibles	167,139.09	167,139.09	a.4) Fondos y Bienes de Termino en Garantía y/o en Administración a Largo Plazo	0.00	0.00
a.5) Depreciación, Ceteros y Avaluos de Activos de Bienes	0.00	0.00	a.5) Provisiones a Largo Plazo	0.00	0.00
a.6) Activos Intangibles	0.00	0.00	b. Total de Pasivos No Circulantes	0.00	0.00
a.7) Estimación por Pérdida a Debitos de Activo no Circulante	0.00	0.00	B. Total del Pasivo	646,896.17	668,311.62
a.8) Otros Activos no Circulantes	0.00	0.00			
B. Total de Activo No Circulante	9,569,895.31	10,251,655.12			
C. Total del Activo	38,933,815.02	38,685,999.91			
			RECIBOS PUBLICOS/PATRONO		
			66. Hacienda Publica/Patrono Contributivo		
			a. Aportaciones	39,954,899.61	39,235,181.34
			b. Donaciones de Capital	29,454,899.61	29,729,199.56
			c. Contribuciones de la Hacienda Publica/Patrono	1,500,000.00	1,500,000.00
				0.00	0.00
			68. Hacienda Publica/Patrono General		
			a. Resultados del Ejercicio (Ingresos) Desdoblado	7,786,634.89	8,614,944.29
			b. Resultados de Ejercicios Anteriores	1,521,515.25	7,334,444.89
			c. Reservas	0.00	0.00
			d. Retenciones	0.00	0.00
			e. Recorregaciones de Resultados de Ejercicios Anteriores	-194,581.91	192,316.02
			69. Gastos o Inadecuación en la Activación de la Hacienda Publica/Patrono		
			a. Resultado por Pasivos Muebles	0.00	0.00
			b. Resultado por Termino de Activos no Muebles	0.00	0.00
			B. Total Hacienda Publica/Patrono	62,711,742.36	62,804,926.62
			M. Total del Pasivo y Hacienda Publica/Patrono	12,921,822.47	13,379,248.24

Nota: el monto de cada ítem está expresado en millones de pesos colombianos con sus respectivos decimales centavos e imperceptibilidad del milésimo.

L.P. KATHIA MORALES GONZALEZ
DIRECTORA DE ADMINISTRACIÓN DE FINANCIAMIENTOS

LIC. JALIBO BAJOS KURI
DIRECTOR GENERAL

INSTITUTO HIDALGUENSE DE FINANCIAMIENTO A LA EDUCACION SUPERIOR
Informe Analítico de la Deuda Pública y Otros Pasivos - LDF
Del 1 de enero al 30 de Septiembre de 2017
(PESOS)

Denominación de la Deuda Pública y Otros Pasivos	Saldo al 30 de Septiembre de 2017	Disposiciones del Periodo	Amortizaciones del Periodo	Revaluaciones, Reclasificaciones y Otros Ajustes	Saldo Final del Periodo	Pago de Intereses del Periodo	Pago de Comisiones y demás costos asociados durante el Periodo
1. Deuda Pública	\$ -	\$ -	\$ -	\$ -	\$ -	\$ -	\$ -
A. Corto Plazo	\$ -	\$ -	\$ -	\$ -	\$ -	\$ -	\$ -
a1) Instituciones de Crédito	0.00	0.00	0.00	0.00	0.00	0.00	0.00
a2) Títulos y Valores	0.00	0.00	0.00	0.00	0.00	0.00	0.00
a3) Arrendamientos Financieros	0.00	0.00	0.00	0.00	0.00	0.00	0.00
B. Largo Plazo	\$ -	\$ -	\$ -	\$ -	\$ -	\$ -	\$ -
b1) Instituciones de Crédito	0.00	0.00	0.00	0.00	0.00	0.00	0.00
b2) Títulos y Valores	0.00	0.00	0.00	0.00	0.00	0.00	0.00
b3) Arrendamientos Financieros	0.00	0.00	0.00	0.00	0.00	0.00	0.00
2. Otros Pasivos	\$ 466,331.02				\$ 440,890.17		
3. Total de la Deuda Pública y Otros Pasivos	\$ 466,331.02	\$ -	\$ -	\$ -	\$ 440,890.17	\$ -	\$ -
4. Deuda Contingente * (Informativo)	\$ -	\$ -	\$ -	\$ -	\$ -	\$ -	\$ -
A. Deuda Contingente 1	\$ -	0.00	0.00	0.00	\$ -	\$ -	\$ -
B. Deuda Contingente 2	\$ -	0.00	0.00	0.00	\$ -	\$ -	\$ -
C. Deuda Contingente XX	\$ -	0.00	0.00	0.00	\$ -	\$ -	\$ -
5. Valor de Instrumentos Bono Cupón Cero * (Informativo)	\$ -	\$ -	\$ -	\$ -	\$ -	\$ -	\$ -
A. Instrumento Bono Cupón Cero 1	\$ -	0.00	0.00	0.00	\$ -	\$ -	\$ -
B. Instrumento Bono Cupón Cero 2	\$ -	0.00	0.00	0.00	\$ -	\$ -	\$ -
C. Instrumento Bono Cupón Cero XX	\$ -	0.00	0.00	0.00	\$ -	\$ -	\$ -

1. Se refiere a cualquier Financiamiento sin fuente o garantía de pago definida, que sea asumida de manera solidaria o subsidiaria por las Entidades Federativas con sus Municipios, organismos descentralizados y empresas de participación estatal mayoritaria y fideicomisos, locales o municipales, y por los Municipios con sus respectivos organismos descentralizados y empresas de participación municipal mayoritaria.
 2. Se refiere al valor del Bono Cupón Cero que respalda el pago de los créditos asociados al mismo (Activo).

Obligaciones a Corto Plazo	Monto Contratado	Plazo Pactado	Tasa de Interés	Comisiones y Costos Relacionados	Tasa Efectiva
B. Obligaciones a Corto Plazo (Informativo)	0	0	0	0	0
A. Crédito 1	\$ -	0	0	\$ -	0
B. Crédito 2	\$ -	0	0	\$ -	0
C. Crédito XX	\$ -	0	0	\$ -	0

Bajo protesta de decir verdad declaramos que los Estados Financieros y sus Notas son razonablemente correctos y responsabilidad del emisor

L.A.P. KATHIA MARES RAMÍREZ
DIRECTORA DE ADMINISTRACIÓN DE FINANCIAMIENTOS

LIC. JALIM BULOS KURI
DIRECTOR GENERAL

INSTITUTO HIDALGUENSE DE FINANCIAMIENTO A LA EDUCACION SUPERIOR


Informe Analítico de Obligaciones Diferentes de Financiamientos – LDF

Del 1 de enero al 30 de Septiembre de 2017

(PESOS)

Denominación de las Obligaciones Diferentes de Financiamiento	Fecha del Contrato	Fecha de inicio de operación del proyecto	Fecha de vencimiento	Monto de la inversión pactado	Plazo pactado	Monto promedio mensual del pago de la contraprestación	Monto promedio mensual del pago de la contraprestación correspondiente al pago de inversión	Monto pagado de la inversión al 30 de Septiembre de 2017	Monto pagado de la inversión actualizado al 30 de Septiembre de 2017	Saldo pendiente por pagar de la inversión al 30 de Septiembre de 2017
A. Asociaciones Público Privadas (APP's) (A=a+b+c+d)				\$ -		\$ -	\$ -	\$ -	\$ -	\$ -
b) APP 2				0.00		0.00	0.00	0.00	0.00	0.00
c) APP 3				0.00		0.00	0.00	0.00	0.00	0.00
d) APP XX				0.00		0.00	0.00	0.00	0.00	0.00
B. Otros Instrumentos (B=a+b+c+d)				\$ -		\$ -	\$ -	\$ -	\$ -	\$ -
a) Otro Instrumento 1				0.00		0.00	0.00	0.00	0.00	0.00
b) Otro Instrumento 2				0.00		0.00	0.00	0.00	0.00	0.00
c) Otro Instrumento 3				0.00		0.00	0.00	0.00	0.00	0.00
d) Otro Instrumento XX				0.00		0.00	0.00	0.00	0.00	0.00
C. Total de Obligaciones Diferentes de Financiamiento (C=A+B)				\$ -		\$ -	\$ -	\$ -	\$ -	\$ -

Bajo protesta de decir verdad declaramos que los Estados Financieros y sus Notas son razonablemente correctos y responsabilidad del emisor


L.A.P. KATHIA MARES RAMÍREZ
 DIRECTORA DE ADMINISTRACIÓN DE FINANCIAMIENTOS


LIC. JALIM BULOS KURI
 DIRECTOR GENERAL

INSTITUTO MEXICANO DE FINANCIAMIENTO A LA EDUCACIÓN SUPERIOR
Balances Presupuestarios - LOP
Del 1 de enero al 30 de Septiembre de 2017
(PESOS)

Concepto	Estimado Aprobado	Devenido	Recaudado Pagado
A. Ingresos Totales	\$ 1,401,018.00	\$ 1,027,801.23	\$ 1,016,000.23
A1. Ingresos de Libre Disposición	1,401,018.00	1,027,801.23	1,016,000.23
A2. Transferencias Federales Etiquetadas	0.00	0.00	0.00
A3. Financiamiento Neto	0.00	0.00	0.00
B. Egresos Presupuestarios	\$ 1,401,018.00	\$ 378,773.48	\$ 408,875.23
B1. Gasto No Etiquetado (sin incluir Amortización de la Deuda Pública)	1,401,018.00	378,773.48	408,875.23
B2. Gasto Etiquetado (sin incluir Amortización de la Deuda Pública)	0.00	0.00	0.00
C. Remanentes del Ejercicio Anterior		\$ -	\$ -
C1. Remanentes de Ingresos de Libre Disposición aplicados en el periodo		0.00	0.00
C2. Remanentes de Transferencias Federales Etiquetadas aplicados en el periodo		0.00	0.00
I. Balance Presupuestario	\$ -	\$ 649,027.75	\$ 607,125.00
II. Balance Presupuestario sin Financiamiento Neto	\$ -	\$ 649,027.75	\$ 607,125.00
III. Balance Presupuestario sin Financiamiento Neto y sin Remanentes del Ejercicio Anterior	\$ -	\$ 649,027.75	\$ 607,125.00


Concepto	Aprobado	Devenido	Pagado
E. Intereses, Comisiones y Gastos de la Deuda	\$ -	\$ -	\$ -
E1. Intereses, Comisiones y Gastos de la Deuda con Gasto No Etiquetado	0.00	0.00	0.00
E2. Intereses, Comisiones y Gastos de la Deuda con Gasto Etiquetado	0.00	0.00	0.00
IV. Balance Primario	\$ -	\$ 649,027.75	\$ 607,125.00


Concepto	Estimado Aprobado	Devenido	Recaudado Pagado
F. Financiamiento	\$ -	\$ -	\$ -
F1. Financiamiento con Fuente de Pago de Ingresos de Libre Disposición	0.00	0.00	0.00
F2. Financiamiento con Fuente de Pago de Transferencias Federales Etiquetadas	0.00	0.00	0.00
G. Amortización de la Deuda	\$ -	\$ -	\$ -
G1. Amortización de la Deuda Pública con Gasto No Etiquetado	0.00	0.00	0.00
G2. Amortización de la Deuda Pública con Gasto Etiquetado	0.00	0.00	0.00
A3. Financiamiento Neto	\$ -	\$ -	\$ -

Concepto	Estimado Aprobado	Devenido	Recaudado Pagado
A1. Ingresos de Libre Disposición	1,401,018.00	1,027,801.23	1,016,000.23
A3.1. Financiamiento Neto con Fuente de Pago de Ingresos de Libre Disposición	\$ -	\$ -	\$ -
F1. Financiamiento con Fuente de Pago de Ingresos de Libre Disposición	0.00	0.00	0.00
G1. Amortización de la Deuda Pública con Gasto No Etiquetado	0.00	0.00	0.00
B1. Gasto No Etiquetado (sin incluir Amortización de la Deuda Pública)	1,401,018.00	378,773.48	408,875.23
C1. Remanentes de Ingresos de Libre Disposición aplicados en el periodo		0.00	0.00
V. Balance Presupuestario de Recursos Disponibles	\$ -	\$ 649,027.75	\$ 607,125.00
VI. Balance Presupuestario de Recursos Disponibles sin Financiamiento Neto	\$ -	\$ 649,027.75	\$ 607,125.00

Concepto	Estimado Aprobado	Devenido	Recaudado Pagado
A2. Transferencias Federales Etiquetadas	0.00	0.00	0.00
A3.2. Financiamiento Neto con Fuente de Pago de Transferencias Federales Etiquetadas	\$ -	\$ -	\$ -
F2. Financiamiento con Fuente de Pago de Transferencias Federales Etiquetadas	0.00	0.00	0.00
G2. Amortización de la Deuda Pública con Gasto Etiquetado	0.00	0.00	0.00
B2. Gasto Etiquetado (sin incluir Amortización de la Deuda Pública)	0.00	0.00	0.00
C2. Remanentes de Transferencias Federales Etiquetadas aplicados en el periodo		0.00	0.00
VII. Balance Presupuestario de Recursos Etiquetados	\$ -	\$ -	\$ -
VIII. Balance Presupuestario de Recursos Etiquetados sin Financiamiento Neto	\$ -	\$ -	\$ -

Sigo protesta de decir verdad declarando que los Estados Financieros y sus Notas son razonablemente correctos y responsabilidad de mi cargo.


L.A.P. KATHIA ANDRÉS BAÑERU
DIRECTORA DE ADMINISTRACIÓN DE
FINANCIAMIENTOS


LIC. JALIM BURDÓ NURI
DIRECTOR GENERAL

INSTITUTO HIDALGUENSE DE FINANCIAMIENTO A LA EDUCACIÓN SUPERIOR

Estado Analítico de Ingresos Detallado - LDF

Del 1 de enero al 30 de Septiembre de 2017


(PESOS)


Concepto	Ingresos					Diferencia
	Estimado	Aplicaciones/ (Reducciones)	Modificado	Devengado	Recaudado	
Ingresos de Libre Disposición						
A. Impuestos	\$ -	\$ -	-	\$ -	\$ -	\$ -
B. Cuotas y Aportaciones de Seguridad Social	\$ -	\$ -	-	\$ -	\$ -	\$ -
C. Contribuciones de Mejoras	\$ -	\$ -	-	\$ -	\$ -	\$ -
D. Derechos	\$ 8,700.00	0.00	8,700.00	8,100.00	8,100.00	600.00
E. Productos	\$ -	\$ -	-	\$ -	\$ -	\$ -
F. Aprovechamientos	\$ 827,296.00	0.00	827,296.00	575,413.23	575,413.23	251,882.77
G. Ingresos por Ventas de Bienes y Servicios	\$ -	\$ -	-	\$ -	\$ -	\$ -
H. Participaciones	\$ -	\$ -	-	\$ -	\$ -	\$ -
h1) Fondo General de Participaciones	\$ -	\$ -	-	\$ -	\$ -	\$ -
h2) Fondo de Fomento Municipal	\$ -	\$ -	-	\$ -	\$ -	\$ -
h3) Fondo de Fiscalización y Recaudación	\$ -	\$ -	-	\$ -	\$ -	\$ -
h4) Fondo de Compensación	\$ -	\$ -	-	\$ -	\$ -	\$ -
h5) Fondo de Extracción de Hidrocarburos	\$ -	\$ -	-	\$ -	\$ -	\$ -
h6) Impuesto Especial Sobre Producción y Servicios	\$ -	\$ -	-	\$ -	\$ -	\$ -
h7) 0.136% de la Recaudación Federal Participable	\$ -	\$ -	-	\$ -	\$ -	\$ -
h8) 3.17% Sobre Extracción de Petróleo	\$ -	\$ -	-	\$ -	\$ -	\$ -
h9) Gasolinaz y Diesel	\$ -	\$ -	-	\$ -	\$ -	\$ -
h10) Fondo del Impuesto Sobre la Renta	\$ -	\$ -	-	\$ -	\$ -	\$ -
h11) Fondo de Estabilización de los Ingresos de las Entidades Federativas	\$ -	\$ -	-	\$ -	\$ -	\$ -
I. Incentivos Derivados de la Colaboración Fiscal	\$ -	\$ -	-	\$ -	\$ -	\$ -
i1) Tenencia o Uso de Vehículos	\$ -	\$ -	-	\$ -	\$ -	\$ -
i2) Fondo de Compensación ISAN	\$ -	\$ -	-	\$ -	\$ -	\$ -
i3) Impuesto Sobre Automóviles Nuevos	\$ -	\$ -	-	\$ -	\$ -	\$ -
i4) Fondo de Compensación de Repuestos-Intermedios	\$ -	\$ -	-	\$ -	\$ -	\$ -
i5) Otros Incentivos Económicos	\$ -	\$ -	-	\$ -	\$ -	\$ -
J. Transferencias	\$ 565,022.00	-	565,022.00	444,401.00	432,487.00	132,535.00
K. Convenios	\$ -	\$ -	-	\$ -	\$ -	\$ -
k1) Otros Convenios y Subsidios	\$ -	\$ -	-	\$ -	\$ -	\$ -
L. Otros Ingresos de Libre Disposición	\$ -	\$ -	-	\$ -	\$ -	\$ -
l1) Participaciones en Ingresos Locales	\$ -	\$ -	-	\$ -	\$ -	\$ -
l2) Otros Ingresos de Libre Disposición	\$ -	\$ -	-	\$ -	\$ -	\$ -
I. Total de Ingresos de Libre Disposición	\$ 1,401,018.00	\$ -	1,401,018.00	\$ 1,027,921.23	\$ 1,016,009.23	\$ 385,017.77
Ingresos Excedentes de Ingresos de Libre Disposición						
Transferencias Federales Etiquetadas						
A. Aportaciones	\$ -	\$ -	-	\$ -	\$ -	\$ -
a1) Fondo de Aportaciones para la Nómina Educativa y Gasto Operativo	\$ -	\$ -	-	\$ -	\$ -	\$ -
a2) Fondo de Aportaciones para los Servicios de Salud	\$ -	\$ -	-	\$ -	\$ -	\$ -
a3) Fondo de Aportaciones para la Infraestructura Social	\$ -	\$ -	-	\$ -	\$ -	\$ -
a4) Fondo de Aportaciones para el Fortalecimiento de los Municipios y de las Demarcaciones Territoriales del Distrito Federal	\$ -	\$ -	-	\$ -	\$ -	\$ -
a5) Fondo de Aportaciones Múltiples	\$ -	\$ -	-	\$ -	\$ -	\$ -
a6) Fondo de Aportaciones para la Educación Tecnológica y de Adultos	\$ -	\$ -	-	\$ -	\$ -	\$ -
a7) Fondo de Aportaciones para la Seguridad Pública de los Estados y del Distrito Federal	\$ -	\$ -	-	\$ -	\$ -	\$ -
a8) Fondo de Aportaciones para el Fortalecimiento de las Entidades Federativas	\$ -	\$ -	-	\$ -	\$ -	\$ -
B. Convenios	\$ -	\$ -	-	\$ -	\$ -	\$ -
b1) Convenios de Protección Social en Salud	\$ -	\$ -	-	\$ -	\$ -	\$ -
b2) Convenios de Descentralización	\$ -	\$ -	-	\$ -	\$ -	\$ -
b3) Convenios de Reasignación	\$ -	\$ -	-	\$ -	\$ -	\$ -
b4) Otros Convenios y Subsidios	\$ -	\$ -	-	\$ -	\$ -	\$ -
C. Fondos Deditos de Aportaciones	\$ -	\$ -	-	\$ -	\$ -	\$ -
c1) Fondo para Entidades Federativas y Municipios Productores de Hidrocarburos	\$ -	\$ -	-	\$ -	\$ -	\$ -
c2) Fondo Minero	\$ -	\$ -	-	\$ -	\$ -	\$ -
D. Transferencias, Subsidios y Subvenciones, y Pensiones y Jubilaciones	\$ -	\$ -	-	\$ -	\$ -	\$ -

7


E. Otras Transferencias Federales Etiquetadas	\$ -	\$ -	\$ -	\$ -	\$ -	\$ -
II. Total de Transferencias Federales Etiquetadas	\$ -	\$ -	\$ -	\$ -	\$ -	\$ -
III. Ingresos Derivados de Financiamientos	\$ -	\$ -	\$ -	\$ -	\$ -	\$ -
A. Ingresos Derivados de Financiamientos	0.00	0.00	-	0.00	0.00	-
IV. Total de Ingresos	\$ 1,401,018.00	\$ -	\$ 1,401,018.00	\$ 1,027,921.23	\$ 1,016,000.23	\$ 385,017.77
Datos Informativos						
1. Ingresos Derivados de Financiamientos con Fuente de Pago de Ingresos de Libre Disposición	0.00	0.00	-	0.00	0.00	-
2. Ingresos Derivados de Financiamientos con Fuente de Pago de Transferencias Federales Etiquetadas	0.00	0.00	-	0.00	0.00	-
3. Ingresos Derivados de Financiamientos	\$ -	\$ -	\$ -	\$ -	\$ -	\$ -

Bajo protesta de decir verdad declaramos que los Estados Financieros y sus Notas son razonablemente correctos y responsabilidad del emisor.


L.P. KATHIA MARES RAMIREZ
DIRECTORA DE ADMINISTRACIÓN DE
FINANCIAMIENTOS


LIC. JALIM BULOS KURI
DIRECTOR GENERAL

INSTITUTO MEXICANO DE FINANCIAMIENTO A LA EDUCACIÓN SUPERIOR
 Estado Análisis del Ejercicio del Presupuesto de Egresos Detallado - LDF
 Clasificación por Objeto del Gasto (Capítulo y Cuenta)
 Del 1 de enero al 30 de Septiembre de 2017
 (PERCEN)

Concepto	Egresos					Subejercicio
	Aprobado	Asignaciones/ (Revoluciones)	Modificada	Demorado	Pagado	
I. Gasto No Etiquetado	\$ 1,401,018.00	\$ -	\$ 1,401,018.00	\$ 576,773.48	\$ 408,875.23	\$ 1,022,346.52
A. Servicios Personales	\$ -	\$ -	\$ -	\$ -	\$ -	\$ -
a1) Remuneraciones al Personal de Carácter Permanente	0.00	0.00	-	0.00	0.00	-
a2) Remuneraciones al Personal de Carácter Transitorio	0.00	0.00	-	0.00	0.00	-
a3) Remuneraciones Adicionales y Especiales	0.00	0.00	-	0.00	0.00	-
a4) Seguridad Social	0.00	0.00	-	0.00	0.00	-
a5) Otras Prestaciones Sociales y Económicas	0.00	0.00	-	0.00	0.00	-
a6) Previsiones	0.00	0.00	-	0.00	0.00	-
a7) Pago de Cuotas a Sistemas Públicos	0.00	0.00	-	0.00	0.00	-
B. Materiales y Suministros	\$ 93,248.00	\$ -	\$ 93,248.00	\$ 67,695.80	\$ 63,330.48	\$ 26,646.29
b1) Materiales de Administración, Gastos de Documenta y Artículos Oficiales	75,080.00	0.00	75,080.00	53,191.03	59,405.70	21,289.98
b2) Alimentos y Librerías	100.00	0.00	100.00	0.00	0.00	100.00
b3) Materiales Primas y Materiales de Producción y Comercialización	0.00	0.00	-	0.00	0.00	-
b4) Materiales y Aditivos de Construcción y de Reparación	1,000.00	0.00	1,000.00	1,070.48	1,070.48	70.48
b5) Productos Químicos, Farmacéuticos y de Laboratorio	200.00	0.00	200.00	288.80	368.80	198.80
b6) Combustibles, Lubricantes y Aditivos	15,800.00	0.00	15,800.00	12,425.50	12,405.50	3,425.50
b7) Vestuario, Blancos, Rendas de Protección y Artículos Deportivos	0.00	0.00	-	0.00	0.00	-
b8) Materiales y Suministros Para Seguridad	0.00	0.00	-	0.00	0.00	-
b9) Herramientas, Refacciones y Accesorios Menores	1,000.00	0.00	1,000.00	0.00	0.00	1,000.00
C. Servicios Generales	\$ 486,477.00	\$ -	\$ 486,477.00	\$ 315,077.88	\$ 331,341.68	\$ 169,399.32
c1) Servicios Básicos	67,301.00	0.00	67,301.00	51,147.38	51,147.38	16,203.61
c2) Servicios de Arrendamiento	146,000.00	0.00	146,000.00	135,000.01	135,000.01	44,999.99
c3) Servicios Profesionales, Científicos, Técnicos y Otros Servicios	36,740.00	0.00	36,740.00	21,549.07	21,549.07	15,190.93
c4) Servicios Financieros, Bancarios y Comerciales	12,000.00	0.00	12,000.00	7,989.61	7,989.61	4,434.39
c5) Servicios de Instalación, Reparación, Mantenimiento y Conservación	38,826.00	0.00	38,826.00	36,888.25	36,888.25	22,135.80
c6) Servicios de Consultoría Social y Fideidad	41,800.00	0.00	41,800.00	30,182.82	30,432.82	5,734.20
c7) Servicios de Traslado y Viáticos	21,800.00	0.00	21,800.00	2,373.00	2,373.00	16,430.00
c8) Servicios Oficiales	0.00	0.00	-	0.00	0.00	-
c9) Otros Servicios Generales	31,796.00	0.00	31,796.00	684.00	684.00	81,211.00
D. Transferencias, Asignaciones, Subsidios y Otras Ayudas	\$ 627,296.00	\$ -	\$ 627,296.00	\$ -	\$ -	\$ 627,296.00
d1) Transferencias Internas y Asignaciones al Sector Público	0.00	0.00	-	0.00	0.00	-
d2) Transferencias al Resto del Sector Público	0.00	0.00	-	0.00	0.00	-
d3) Subsidios y Subvenciones	0.00	0.00	-	0.00	0.00	-
d4) Ayudas Sociales	627,296.00	0.00	627,296.00	0.00	0.00	627,296.00
d5) Pensiones y Adiciones	0.00	0.00	-	0.00	0.00	-
d6) Transferencias a Fideicomisos, Mandatos y Otros Análogos	0.00	0.00	-	0.00	0.00	-
d7) Transferencias a la Seguridad Social	0.00	0.00	-	0.00	0.00	-
d8) Donaciones	0.00	0.00	-	0.00	0.00	-
d9) Transferencias al Exterior	0.00	0.00	-	0.00	0.00	-
E. Bienes Muebles, Inmuebles e Intangibles	\$ 200,000.00	\$ -	\$ 200,000.00	\$ -	\$ 22,203.07	\$ 200,000.00
e1) Mobiliario y Equipo de Administración	0.00	0.00	-	0.00	4,688.72	-
e2) Mobiliario y Equipo Educativo y Recreativo	0.00	0.00	-	0.00	0.00	-
e3) Equipo e Instrumental Médico y de Laboratorio	0.00	0.00	-	0.00	0.00	-
e4) Vehículos y Equipo de Transporte	0.00	0.00	-	0.00	3.80	-
e5) Equipo de Defensa y Seguridad	0.00	0.00	-	0.00	4.80	-
e6) Maquinaria, Otros Equipos y Herramientas	0.00	0.00	-	0.00	17,570.35	-
e7) Activos Biológicos	0.00	0.00	-	0.00	0.00	-
e8) Bienes Inmuebles	0.00	0.00	-	0.00	0.00	-
e9) Activos Intangibles	200,000.00	0.00	200,000.00	0.00	0.00	200,000.00
F. Inversión Pública	\$ -	\$ -	\$ -	\$ -	\$ -	\$ -
f1) Otra Pública en Bienes de Dominio Público	0.00	0.00	-	0.00	0.00	-
f2) Otra Pública en Bienes Propios	0.00	0.00	-	0.00	0.00	-
f3) Proyectos Productivos y Acciones de Fomento	0.00	0.00	-	0.00	0.00	-
G. Inversiones Financieras y Otras Provisiones	\$ -	\$ -	\$ -	\$ -	\$ -	\$ -
g1) Inversiones Para el Fomento de Actividades Productivas	0.00	0.00	-	0.00	0.00	-
g2) Acciones y Participaciones de Capital	0.00	0.00	-	0.00	0.00	-
g3) Compra de Títulos y Valores	0.00	0.00	-	0.00	0.00	-
g4) Concesión de Préstamos	0.00	0.00	-	0.00	0.00	-
g5) Inversiones en Fideicomisos, Mandatos y Otros Análogos Fideicomiso de Deudas Naturales (Infinancio)	0.00	0.00	-	0.00	0.00	-
g6) Otras Inversiones Financieras	0.00	0.00	-	0.00	0.00	-
g7) Provisiones para Contingencias y Otras erogaciones Especiales	0.00	0.00	-	0.00	0.00	-
H. Participaciones y Aportaciones	\$ -	\$ -	\$ -	\$ -	\$ -	\$ -
h1) Participaciones	0.00	0.00	-	0.00	0.00	-
h2) Aportaciones	0.00	0.00	-	0.00	0.00	-
h3) Convenios	0.00	0.00	-	0.00	0.00	-
I. Deuda Pública	\$ -	\$ -	\$ -	\$ -	\$ -	\$ -
i1) Amortización de la Deuda Pública	0.00	0.00	-	0.00	0.00	-
i2) Intereses de la Deuda Pública	0.00	0.00	-	0.00	0.00	-
i3) Comisiones de la Deuda Pública	0.00	0.00	-	0.00	0.00	-
i4) Gastos de la Deuda Pública	0.00	0.00	-	0.00	0.00	-
i5) Costo por Coberturas	0.00	0.00	-	0.00	0.00	-
i6) Apoyos Financieros	0.00	0.00	-	0.00	0.00	-
i7) Adulterio de Egresos Pasivos Anteriores (ADEPAS)	0.00	0.00	-	0.00	0.00	-
J. Gasto Etiquetado	\$ -	\$ -	\$ -	\$ -	\$ -	\$ -
A. Servicios Personales	\$ -	\$ -	\$ -	\$ -	\$ -	\$ -
a1) Remuneraciones al Personal de Carácter Permanente	0.00	0.00	-	0.00	0.00	-
a2) Remuneraciones al Personal de Carácter Transitorio	0.00	0.00	-	0.00	0.00	-
a3) Remuneraciones Adicionales y Especiales	0.00	0.00	-	0.00	0.00	-
a4) Seguridad Social	0.00	0.00	-	0.00	0.00	-

a5) Otras Prestaciones Sociales y Económicas	0.00	0.00	-	-	0.00	0.00	-
a6) Pensiones	0.00	0.00	-	-	0.00	0.00	-
a7) Pago de Estímulos a Servidores Públicos	0.00	0.00	-	-	0.00	0.00	-
B. Materiales y Suministros	\$ -	\$ -	\$ -	\$ -	\$ -	\$ -	\$ -
b1) Materiales de Administración, Emisión de Documentos y Artículos Oficiales	0.00	0.00	-	-	0.00	0.00	-
b2) Alimentos y Lácteos	0.00	0.00	-	-	0.00	0.00	-
b3) Materia Plásticas y Materiales de Producción y Comercialización	0.00	0.00	-	-	0.00	0.00	-
b4) Materiales y Artículos de Construcción y de Reparación	0.00	0.00	-	-	0.00	0.00	-
b5) Productos Químicos, Farmacéuticos y de Laboratorio	0.00	0.00	-	-	0.00	0.00	-
b6) Combustibles, Lubricantes y Aditivos	0.00	0.00	-	-	0.00	0.00	-
b7) Vestuario, Banca, Prendas de Protección y Artículos Deportivos	0.00	0.00	-	-	0.00	0.00	-
b8) Materiales y Suministros Para Seguridad	0.00	0.00	-	-	0.00	0.00	-
b9) Herramientas, Refacciones y Accesorios Menores	0.00	0.00	-	-	0.00	0.00	-
C. Servicios Generales	\$ -	\$ -	\$ -	\$ -	\$ -	\$ -	\$ -
c1) Servicios Básicos	0.00	0.00	-	-	0.00	0.00	-
c2) Servicios de Alojamiento	0.00	0.00	-	-	0.00	0.00	-
c3) Servicios Profesionales, Científicos, Técnicos y Otros Servicios	0.00	0.00	-	-	0.00	0.00	-
c4) Servicios Financieros, Bancarios y Corresponsales	0.00	0.00	-	-	0.00	0.00	-
c5) Servicios de Instalación, Reparación, Mantenimiento y Conservación	0.00	0.00	-	-	0.00	0.00	-
c6) Servicios de Comunicación Social y Publicidad	0.00	0.00	-	-	0.00	0.00	-
c7) Servicios de Transportación y Viáticos	0.00	0.00	-	-	0.00	0.00	-
c8) Servicios Cívicos	0.00	0.00	-	-	0.00	0.00	-
c9) Otros Servicios Generales	0.00	0.00	-	-	0.00	0.00	-
D. Transferencias, Asignaciones, Subsidios y Otras Ayudas	\$ -	\$ -	\$ -	\$ -	\$ -	\$ -	\$ -
d1) Transferencias Internas y Asignaciones al Sector Público	0.00	0.00	-	-	0.00	0.00	-
d2) Transferencias al Resto del Sector Público	0.00	0.00	-	-	0.00	0.00	-
d3) Subsidios y Subvenciones	0.00	0.00	-	-	0.00	0.00	-
d4) Ayudas Sociales	0.00	0.00	-	-	0.00	0.00	-
d5) Pensiones y Jubilaciones	0.00	0.00	-	-	0.00	0.00	-
d6) Transferencias a Fideicomisos, Mandatos y Otros Análogos	0.00	0.00	-	-	0.00	0.00	-
d7) Transferencias a la Seguridad Social	0.00	0.00	-	-	0.00	0.00	-
d8) Donativos	0.00	0.00	-	-	0.00	0.00	-
d9) Transferencias al Externo	0.00	0.00	-	-	0.00	0.00	-
E. Bienes Muebles, Inmuebles e Intangibles	\$ -	\$ -	\$ -	\$ -	\$ -	\$ -	\$ -
e1) Mobiliario y Equipo de Administración	0.00	0.00	-	-	0.00	0.00	-
e2) Mobiliario y Equipo Educativo y Recreativo	0.00	0.00	-	-	0.00	0.00	-
e3) Equipo e Instrumental Médico y de Laboratorio	0.00	0.00	-	-	0.00	0.00	-
e4) Vehículos y Equipo de Transporte	0.00	0.00	-	-	0.00	0.00	-
e5) Equipo de Defensa y Seguridad	0.00	0.00	-	-	0.00	0.00	-
e6) Repuestos, Otros Equipos e Herramientas	0.00	0.00	-	-	0.00	0.00	-
e7) Activos Intangibles	0.00	0.00	-	-	0.00	0.00	-
e8) Bienes Inmuebles	0.00	0.00	-	-	0.00	0.00	-
e9) Activos Intangibles	0.00	0.00	-	-	0.00	0.00	-
F. Inversión Pública	\$ -	\$ -	\$ -	\$ -	\$ -	\$ -	\$ -
f1) Obras Públicas en Bienes de Dominio Público	0.00	0.00	-	-	0.00	0.00	-
f2) Obras Públicas en Bienes Propios	0.00	0.00	-	-	0.00	0.00	-
f3) Proyectos Productivos y Acciones de Fomento	0.00	0.00	-	-	0.00	0.00	-
G. Inversiones Financieras y Otras Prestaciones	\$ -	\$ -	\$ -	\$ -	\$ -	\$ -	\$ -
g1) Inversiones Para el Fomento de Actividades Productivas	0.00	0.00	-	-	0.00	0.00	-
g2) Acciones y Participaciones de Capital	0.00	0.00	-	-	0.00	0.00	-
g3) Compra de Títulos y Valores	0.00	0.00	-	-	0.00	0.00	-
g4) Concesión de Préstamos	0.00	0.00	-	-	0.00	0.00	-
g5) Inversiones en Fideicomisos, Mandatos y Otros Análogos Financieros de Desempeño Nacional	0.00	0.00	-	-	0.00	0.00	-
g6) Otras Inversiones Financieras	0.00	0.00	-	-	0.00	0.00	-
g7) Provisiones para Contingencias y Otras Emociones Especiales	0.00	0.00	-	-	0.00	0.00	-
H. Participaciones y Aportaciones	\$ -	\$ -	\$ -	\$ -	\$ -	\$ -	\$ -
h1) Participaciones	0.00	0.00	-	-	0.00	0.00	-
h2) Aportaciones	0.00	0.00	-	-	0.00	0.00	-
h3) Convenios	0.00	0.00	-	-	0.00	0.00	-
I. Deuda Pública	\$ -	\$ -	\$ -	\$ -	\$ -	\$ -	\$ -
i1) Amortización de la Deuda Pública	0.00	0.00	-	-	0.00	0.00	-
i2) Intereses de la Deuda Pública	0.00	0.00	-	-	0.00	0.00	-
i3) Comisiones de la Deuda Pública	0.00	0.00	-	-	0.00	0.00	-
i4) Gastos de la Deuda Pública	0.00	0.00	-	-	0.00	0.00	-
i5) Costo por Coberturas	0.00	0.00	-	-	0.00	0.00	-
i6) Apoyos Financieros	0.00	0.00	-	-	0.00	0.00	-
i7) Adeudos de Ejercicios Fiscales Anteriores (ADEFAS)	0.00	0.00	-	-	0.00	0.00	-
IX. Total de Egreso	\$ 1,401,018.00	\$ -	\$ 1,401,018.00	\$ 378,772.48	\$ 409,875.32	\$ 1,222,244.52	\$ -

Bajo protesta de decir verdad declaro que los Estados Financieros y sus Notas son verdaderamente correctos y responsabilidad de misur.


L.A.P. KASHA YANES RIVERA
DIRECTORA DE ADMINISTRACIÓN DE
FINANCIEROS


UD. JALIM BULOZ KURI
DIRECTOR GENERAL

INSTITUTO HIDALGUENSE DE FINANCIAMIENTO A LA EDUCACION SUPERIOR
Estado Analítico del Ejercicio del Presupuesto de Egresos Detallado - LDF
Clasificación Administrativa
Del 1 de enero al 30 de Septiembre de 2017
(PESOS)

Concepto	Egresos					Subejercicio
	Aprobado	Ampliaciones/ (Reducciones)	Modificado	Devengado	Pagado	
I. Gasto No Etiquetado	\$ 1,401,018.00	\$ -	\$ 1,401,018.00	\$ 378,773.48	\$ 406,875.23	\$ 1,022,244.52
FINANCIAMIENTO EDUCATIVO APLICADO	868,578.00	0.00	868,578.00	28,556.37	43,559.44	840,021.63
DIFUSION INSTITUCIONAL	61,125.00	0.00	61,125.00	43,901.52	61,015.52	17,223.48
ADMINISTRACION CENTRAL	415,205.00	0.00	415,205.00	291,456.59	288,715.27	123,748.41
EVALUACION INSTITUCIONAL	51,760.00	0.00	51,760.00	12,559.00	11,285.00	39,201.00
RECUPERACION DE FINANCIAMIENTOS	4,350.00	0.00	4,350.00	2,300.00	2,300.00	2,050.00
F. Dependencia o Unidad Administrativa 6	0.00	0.00	-	0.00	0.00	-
G. Dependencia o Unidad Administrativa 7	0.00	0.00	-	0.00	0.00	-
H. Dependencia o Unidad Administrativa xx	0.00	0.00	-	0.00	0.00	-
II. Gasto Etiquetado	\$ -	\$ -	\$ -	\$ -	\$ -	\$ -
A. Dependencia o Unidad Administrativa 1	0.00	0.00	-	0.00	0.00	-
B. Dependencia o Unidad Administrativa 2	0.00	0.00	-	0.00	0.00	-
C. Dependencia o Unidad Administrativa 3	0.00	0.00	-	0.00	0.00	-
D. Dependencia o Unidad Administrativa 4	0.00	0.00	-	0.00	0.00	-
E. Dependencia o Unidad Administrativa 5	0.00	0.00	-	0.00	0.00	-
F. Dependencia o Unidad Administrativa 6	0.00	0.00	-	0.00	0.00	-
G. Dependencia o Unidad Administrativa 7	0.00	0.00	-	0.00	0.00	-
H. Dependencia o Unidad Administrativa xx	0.00	0.00	-	0.00	0.00	-
III. Total de Egresos	\$ 1,401,018.00	\$ -	\$ 1,401,018.00	\$ 378,773.48	\$ 406,875.23	\$ 1,022,244.52

Bajo protesta de decir verdad declaramos que los Estados Financieros y sus Notas son razonablemente correctos y responsabilidad del emisor


L.A.P. KATHIA MARES RAMÍREZ
DIRECTORA DE ADMINISTRACIÓN DE
FINANCIAMIENTOS


LIC. JALIM BULOS KURI
DIRECTOR GENERAL


INSTITUTO HIDALGUENSE DE FINANCIAMIENTO A LA EDUCACIÓN SUPERIOR
 Estado Analítico del Ejercicio del Presupuesto de Egresos Detallado - LDF
 Clasificación Funcional (Finalidad y Función)
 Del 1 de enero al 30 de Septiembre de 2017
 (PESOS)


Concepto	Egresos					Subejercicio
	Aprobado	Ampliaciones/ (Reducciones)	Modificado	Devengado	Pagado	
I. Gasto No Etiquetado	\$ -	\$ -	\$ -	\$ -	\$ -	\$ -
A. Gobierno	\$ -	\$ -	\$ -	\$ -	\$ -	\$ -
a1) Legislación	0.00	0.00	-	0.00	0.00	-
a2) Justicia	0.00	0.00	-	0.00	0.00	-
a3) Coordinación de la Política de Gobierno	0.00	0.00	-	0.00	0.00	-
a4) Relaciones Exteriores	0.00	0.00	-	0.00	0.00	-
a5) Asuntos Financieros y Hacendarios	0.00	0.00	-	0.00	0.00	-
a6) Seguridad Nacional	0.00	0.00	-	0.00	0.00	-
a7) Asuntos de Orden Público y de Seguridad Interior	0.00	0.00	-	0.00	0.00	-
a8) Otros Servicios Generales	0.00	0.00	-	0.00	0.00	-
B. Desarrollo Social	\$ -	\$ -	\$ -	\$ -	\$ -	\$ -
b1) Protección Ambiental	0.00	0.00	-	0.00	0.00	-
b2) Vivienda y Servicios a la Comunidad	0.00	0.00	-	0.00	0.00	-
b3) Salud	0.00	0.00	-	0.00	0.00	-
b4) Recreación, Cultura y Otras Manifestaciones Sociales	0.00	0.00	-	0.00	0.00	-
b5) Educación	0.00	0.00	-	0.00	0.00	-
b6) Protección Social	0.00	0.00	-	0.00	0.00	-
b7) Otros Asuntos Sociales	0.00	0.00	-	0.00	0.00	-
C. Desarrollo Económico	\$ -	\$ -	\$ -	\$ -	\$ -	\$ -
c1) Asuntos Económicos, Comerciales y Laborales en General	0.00	0.00	-	0.00	0.00	-
c2) Agropecuaria, Silvicultura, Pesca y Caza	0.00	0.00	-	0.00	0.00	-
c3) Combustibles y Energía	0.00	0.00	-	0.00	0.00	-
c4) Minería, Manufacturas y Construcción	0.00	0.00	-	0.00	0.00	-
c5) Transporte	0.00	0.00	-	0.00	0.00	-
c6) Comunicaciones	0.00	0.00	-	0.00	0.00	-
c7) Turismo	0.00	0.00	-	0.00	0.00	-
c8) Ciencia, Tecnología e Innovación	0.00	0.00	-	0.00	0.00	-
c9) Otras Industrias y Otros Asuntos Económicos	0.00	0.00	-	0.00	0.00	-
D. Otras No Clasificadas en Funciones Anteriores	\$ -	\$ -	\$ -	\$ -	\$ -	\$ -
d1) Transacciones de la Deuda Pública / Costo Financiero de la Deuda	0.00	0.00	-	0.00	0.00	-
d2) Transferencias, Participaciones y Aportaciones Entre Diferentes Niveles y Órdenes de Gobierno	0.00	0.00	-	0.00	0.00	-
d3) Saneamiento del Sistema Financiero	0.00	0.00	-	0.00	0.00	-
d4) Adeudos de Ejercicios Fiscales Anteriores	0.00	0.00	-	0.00	0.00	-
II. Gasto Etiquetado	\$ 1,401,018.00	\$ -	\$ 1,401,018.00	\$ 375,773.48	\$ 406,875.23	\$ 1,022,244.52
A. Gobierno	\$ -	\$ -	\$ -	\$ -	\$ -	\$ -
a1) Legislación	0.00	0.00	-	0.00	0.00	-
a2) Justicia	0.00	0.00	-	0.00	0.00	-
a3) Coordinación de la Política de Gobierno	0.00	0.00	-	0.00	0.00	-
a4) Relaciones Exteriores	0.00	0.00	-	0.00	0.00	-
a5) Asuntos Financieros y Hacendarios	0.00	0.00	-	0.00	0.00	-
a6) Seguridad Nacional	0.00	0.00	-	0.00	0.00	-
a7) Asuntos de Orden Público y de Seguridad Interior	0.00	0.00	-	0.00	0.00	-
a8) Otros Servicios Generales	0.00	0.00	-	0.00	0.00	-
B. Desarrollo Social	\$ 1,401,018.00	\$ -	\$ 1,401,018.00	\$ 375,773.48	\$ 406,875.23	\$ 1,022,244.52
b1) Protección Ambiental	0.00	0.00	-	0.00	0.00	-
b2) Vivienda y Servicios a la Comunidad	0.00	0.00	-	0.00	0.00	-
b3) Salud	0.00	0.00	-	0.00	0.00	-
b4) Recreación, Cultura y Otras Manifestaciones Sociales	0.00	0.00	-	0.00	0.00	-
b5) Educación	1,401,018.00	0.00	1,401,018.00	375,773.48	406,875.23	1,022,244.52
b6) Protección Social	0.00	0.00	-	0.00	0.00	-
b7) Otros Asuntos Sociales	0.00	0.00	-	0.00	0.00	-
C. Desarrollo Económico	\$ -	\$ -	\$ -	\$ -	\$ -	\$ -
c1) Asuntos Económicos, Comerciales y Laborales en General	0.00	0.00	-	0.00	0.00	-
c2) Agropecuaria, Silvicultura, Pesca y Caza	0.00	0.00	-	0.00	0.00	-
c3) Combustibles y Energía	0.00	0.00	-	0.00	0.00	-
c4) Minería, Manufacturas y Construcción	0.00	0.00	-	0.00	0.00	-
c5) Transporte	0.00	0.00	-	0.00	0.00	-

7


d6) Comunicaciones	0.00	0.00	-	0.00	0.00	-
c7) Turismo	0.00	0.00	-	0.00	0.00	-
c8) Ciencia, Tecnología e Innovación	0.00	0.00	-	0.00	0.00	-
c9) Otras Industrias y Otros Asuntos Económicos	0.00	0.00	-	0.00	0.00	-
D. Otras No Clasificadas en Funciones Anteriores	\$ -	\$ -	\$ -	\$ -	\$ -	\$ -
d1) Transacciones de la Deuda Pública / Costo Financiero de la Deuda	0.00	0.00	-	0.00	0.00	-
d2) Transferencias, Participaciones y Aportaciones Entre Diferentes Niveles y Órdenes de Gobierno	0.00	0.00	-	0.00	0.00	-
d3) Saneamiento del Sistema Financiero	0.00	0.00	-	0.00	0.00	-
d4) Adeudos de Ejercicios Fiscales Anteriores	0.00	0.00	-	0.00	0.00	-
II. Total de Egresos	\$ 1,401,018.00	\$ -	\$ 1,401,018.00	\$ 378,773.48	\$ 406,875.23	\$ 1,022,244.52

Bajo protesta de decir verdad declaro que los Estados Financieros y sus Notas son razonablemente correctos y responsabilidad del emisor



 L.A.P. KATHIA MARES RAMIREZ
 DIRECTORA DE ADMINISTRACIÓN DE
 FINANCIAMIENTOS

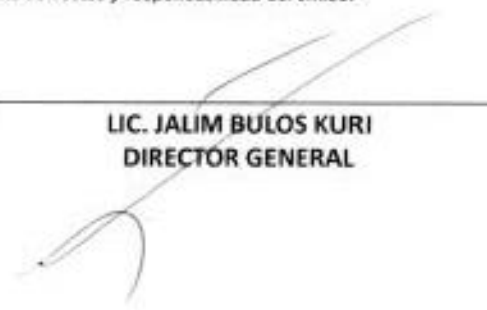

 LIC. JALIM BULOS KURI
 DIRECTOR GENERAL

INSTITUTO HIDALGUENSE DE FINANCIAMIENTO A LA EDUCACION SUPERIOR
Estado Analítico del Ejercicio del Presupuesto de Egresos Detallado - LDF
Clasificación de Servicios Personales por Categoría
Del 1 de enero al 30 de Septiembre de 2017
(PESOS)

Concepto	Egresos					Subejercicio
	Aprobado	Ampliaciones/ (Reducciones)	Modificado	Devengado	Pagado	
I. Gasto No Etiquetado	\$ -	\$ -	\$ -	\$ -	\$ -	\$ -
A. Personal Administrativo y de Servicio Público	\$ -	\$ -	\$ -	\$ -	\$ -	\$ -
B. Magisterio	\$ -	\$ -	\$ -	\$ -	\$ -	\$ -
C. Servicios de Salud	\$ -	\$ -	\$ -	\$ -	\$ -	\$ -
c1) Personal Administrativo	0.00	0.00	-	0.00	0.00	0.00
c2) Personal Médico, Paramédico y afin	0.00	0.00	-	0.00	0.00	0.00
D. Seguridad Pública	\$ -	\$ -	\$ -	\$ -	\$ -	\$ -
E. Gastos asociados a la implementación de nuevas leyes federales o reformas a las mismas	\$ -	\$ -	\$ -	\$ -	\$ -	\$ -
e1) Nombre del Programa o Ley 1	0.00	0.00	-	0.00	0.00	0.00
e2) Nombre del Programa o Ley 2	0.00	0.00	-	0.00	0.00	0.00
F. Sentencias laborales definitivas	\$ -	\$ -	\$ -	\$ -	\$ -	\$ -
II. Gasto Etiquetado	\$ -	\$ -	\$ -	\$ -	\$ -	\$ -
A. Personal Administrativo y de Servicio Público	\$ -	\$ -	\$ -	\$ -	\$ -	\$ -
B. Magisterio	\$ -	\$ -	\$ -	\$ -	\$ -	\$ -
C. Servicios de Salud	\$ -	\$ -	\$ -	\$ -	\$ -	\$ -
c1) Personal Administrativo	0.00	0.00	-	0.00	0.00	0.00
c2) Personal Médico, Paramédico y afin	0.00	0.00	-	0.00	0.00	0.00
D. Seguridad Pública	\$ -	\$ -	\$ -	\$ -	\$ -	\$ -
E. Gastos asociados a la implementación de nuevas leyes federales o reformas a las mismas	\$ -	\$ -	\$ -	\$ -	\$ -	\$ -
e1) Nombre del Programa o Ley 1	0.00	0.00	-	0.00	0.00	0.00
e2) Nombre del Programa o Ley 2	0.00	0.00	-	0.00	0.00	0.00
F. Sentencias laborales definitivas	\$ -	\$ -	\$ -	\$ -	\$ -	\$ -
III. Total del Gasto en Servicios Personales	\$ -	\$ -	\$ -	\$ -	\$ -	\$ -

Bajo protesta de decir verdad declaramos que los Estados Financieros y sus Notas son razonablemente correctos y responsabilidad del emisor


L.A.P. KATHIA MARES RAMÍREZ
DIRECTORA DE ADMINISTRACIÓN DE
FINANCIAMIENTOS


LIC. JALIM BULOS KURI
DIRECTOR GENERAL