



Estado Analítico de Ingresos Detallado - LDF Del 1 de enero al 31 de diciembre de 2018						
Concepto	Ingresos					Diferencia
	Estimado	Ampliaciones / (Reducciones)	Modificado	Devengado	Recaudado	
Ingresos de Libre Disposición						
Impuestos	922,297,557.00	426,224,531.55	1,348,522,088.55	1,348,522,088.55	1,348,522,088.55	426,224,531.55
Cuotas y Aportaciones de seguridad social	0.00	0.00	0.00	0.00	0.00	0.00
Contribuciones de mejoras	20,200,047.00	-490,138.62	19,709,908.38	19,709,908.38	19,709,908.38	-490,138.62
Derechos	876,471,628.00	214,772,235.65	1,091,243,863.65	1,091,243,863.65	1,091,243,863.65	214,772,235.65
Productos	239,593,203.00	3,227,305.28	242,820,508.28	242,820,508.28	242,820,508.28	3,227,305.28
Aprovechamientos	61,924,467.00	295,789,325.51	357,713,792.51	357,713,792.51	357,713,792.51	295,789,325.51
Ingresos por ventas de bienes y servicios	0.00	0.00	0.00	0.00	0.00	0.00
Participaciones	14,881,407,097.00	993,117,286.64	15,874,524,383.64	15,874,524,383.64	15,874,524,383.64	993,117,286.64
Fondo General de Participaciones	11,632,514,161.00	357,678,166.00	11,990,192,327.00	11,990,192,327.00	11,990,192,327.00	357,678,166.00
Fondo de Fomento Municipal	1,159,216,332.00	41,396,228.00	1,200,612,560.00	1,200,612,560.00	1,200,612,560.00	41,396,228.00
Fondo de Fiscalización y Recaudación	531,065,350.00	19,128,568.00	550,193,918.00	550,193,918.00	550,193,918.00	19,128,568.00
Fondo de Compensación	0.00	379,348,255.00	379,348,255.00	379,348,255.00	379,348,255.00	379,348,255.00
Fondo de Extracción de Hidrocarburos	0.00	0.00	0.00	0.00	0.00	0.00
Impuesto Especial Sobre Producción y Servicios (Tabaco Labrado, Bebidas Alcohólicas y Refrescos)	216,361,266.00	-9,544,334.00	206,816,932.00	206,816,932.00	206,816,932.00	-9,544,334.00
0.136% de la Recaudación Federal Participable	0.00	0.00	0.00	0.00	0.00	0.00
3.17% Sobre Extracción de Petróleo	0.00	0.00	0.00	0.00	0.00	0.00
Gasolinas y Diésel	533,271,254.00	-53,029,720.36	480,241,533.64	480,241,533.64	480,241,533.64	-53,029,720.36
Fondo de Impuesto Sobre la Renta	808,978,734.00	258,140,124.00	1,067,118,858.00	1,067,118,858.00	1,067,118,858.00	258,140,124.00
Fondo de Estabilización de los Ingresos de las Entidades Federativas	0.00	0.00	0.00	0.00	0.00	0.00
Incentivos Derivados de la Colaboración Fiscal	322,805,396.00	140,493,811.27	463,299,207.27	463,299,207.27	463,299,207.27	140,493,811.27
Impuesto sobre Tenencia o Uso de Vehículos Años anteriores	4,368.00	-383.00	3,985.00	3,985.00	3,985.00	-383.00
Fondo de Compensación del Impuesto Sobre Automóviles Nuevos	22,472,481.00	0.00	22,472,481.00	22,472,481.00	22,472,481.00	0.00
Impuesto Sobre Automóviles Nuevos	98,886,547.00	42,215,689.00	141,102,236.00	141,102,236.00	141,102,236.00	42,215,689.00
Fondo de Compensación del Régimen de Pequeños Contribuyentes y del Régimen de Intermedios	48,913,084.00	-11,561,334.00	37,351,750.00	37,351,750.00	37,351,750.00	-11,561,334.00
Otros Incentivos Económicos	152,528,916.00	109,839,839.27	262,368,755.27	262,368,755.27	262,368,755.27	109,839,839.27
Transferencias	0.00	0.00	0.00	0.00	0.00	0.00
Convenios	0.00	0.00	0.00	0.00	0.00	0.00
Otros Convenios y Subsidios	0.00	0.00	0.00	0.00	0.00	0.00
Otros Ingresos de Libre Disposición	0.00	0.00	0.00	0.00	0.00	0.00
Participaciones en Ingresos Locales	0.00	0.00	0.00	0.00	0.00	0.00
Otros Ingresos de Libre Disposición	0.00	0.00	0.00	0.00	0.00	0.00
Total de Ingresos de Libre Disposición	17,324,699,395.00	2,073,134,357.28	19,397,833,752.28	19,397,833,752.28	19,397,833,752.28	2,073,134,357.28
Ingresos Excedentes de Ingresos de Libre Disposición						2,073,134,357.28
Transferencias Federales Etiquetadas						
Aportaciones	22,349,061,208.00	881,504,739.40	23,230,565,947.40	23,230,565,947.40	23,230,565,947.40	881,504,739.40
Fondo de Aportaciones para la Nómina Educativa y Gasto Operativo (FONE)	13,349,097,732.00	728,895,876.05	14,077,993,608.05	14,077,993,608.05	14,077,993,608.05	728,895,876.05
Fondo de Aportaciones para los Servicios de Salud (FASSA)	3,086,644,627.00	66,138,371.22	3,152,782,998.22	3,152,782,998.22	3,152,782,998.22	66,138,371.22
Fondo de Aportaciones para la Infraestructura Social (FAIS)	2,204,770,799.00	-4,591,100.06	2,200,179,698.94	2,200,179,698.94	2,200,179,698.94	-4,591,100.06
Fondo de Aportaciones para el Fortalecimiento de los Municipios y de las Demarcaciones Territoriales del Distrito Federal (FORTAMUNDF)	1,736,162,072.00	13,958,100.00	1,750,120,172.00	1,750,120,172.00	1,750,120,172.00	13,958,100.00
Fondo de Aportaciones Múltiples (FAM)	685,975,270.00	-7,423,626.00	678,551,644.00	678,551,644.00	678,551,644.00	-7,423,626.00
Fondo de aportaciones para la Educación Tecnológica y de Adultos (FAETA)	137,582,632.00	3,292,517.19	140,875,149.19	140,875,149.19	140,875,149.19	3,292,517.19
Fondo de Aportaciones para la Seguridad Pública de los Estados y del Distrito Federal (FASP)	191,082,922.00	9,253,258.00	200,336,180.00	200,336,180.00	200,336,180.00	9,253,258.00
Fondo de Aportaciones para el Fortalecimiento de las Entidades Federativas (FAFEF)	957,745,154.00	71,981,343.00	1,029,726,497.00	1,029,726,497.00	1,029,726,497.00	71,981,343.00
Convenios	16,944,710.00	4,428,228,462.95	4,445,173,172.95	4,445,173,172.95	4,445,173,172.95	4,428,228,462.95
Salud	0.00	1,563,975,194.33	1,563,975,194.33	1,563,975,194.33	1,563,975,194.33	1,563,975,194.33




Estado Analítico de Ingresos Detallado - LDF Del 1 de enero al 31 de diciembre de 2018						
Concepto	Ingresos					Diferencia
	Estimado	Ampliaciones / (Reducciones)	Modificado	Devengado	Recaudado	
Convenios de Descentralización	0.00	0.00	0.00	0.00	0.00	0.00
Convenios de Reasignación	0.00	0.00	0.00	0.00	0.00	0.00
Otros Convenios y Subsidios	16,944,710.00	2,864,253,268.62	2,881,197,978.62	2,881,197,978.62	2,881,197,978.62	2,864,253,268.62
Fondos Distintos de Aportaciones	706,441.00	2,692,171.00	3,398,612.00	3,398,612.00	3,398,612.00	2,692,171.00
Fondo para las Entidades Federativas y Municipios Productores de Hidrocarburos	706,441.00	44,079.00	750,520.00	750,520.00	750,520.00	44,079.00
Fondo para el Desarrollo Regional Sustentable en Estados y Municipios Mineros	0.00	2,648,092.00	2,648,092.00	2,648,092.00	2,648,092.00	2,648,092.00
Transferencias, Subsidios y Subvenciones, y Pensiones y Jubilaciones	569,356,343.00	2,786,546,797.87	3,355,903,140.87	3,355,903,140.87	3,355,903,140.87	2,786,546,797.87
Otras Transferencias Federales Etiquetadas	0.00	0.00	0.00	0.00	0.00	0.00
Total de Transferencias Federales Etiquetadas	22,936,068,702.00	8,098,972,171.22	31,035,040,873.22	31,035,040,873.22	31,035,040,873.22	8,098,972,171.22
Ingresos Derivados de Financiamientos	0.00	0.00	0.00	0.00	0.00	0.00
Ingresos Derivados de Financiamientos	0.00	0.00	0.00	0.00	0.00	0.00
Total de Ingresos	40,260,768,097.00	10,172,106,528.50	50,432,874,625.50	50,432,874,625.50	50,432,874,625.50	10,172,106,528.50
Datos Informativos						
Ingresos Derivados de Financiamientos con Fuente de Pago de Ingresos de Libre Disposición	0.00	0.00	0.00	0.00	0.00	0.00
Ingresos Derivados de Financiamientos con Fuente de Pago de Transferencias Federales Etiquetadas	0.00	0.00	0.00	0.00	0.00	0.00
Ingresos Derivados de Financiamientos	0.00	0.00	0.00	0.00	0.00	0.00


Dra. Delia Jessica Blancas Hidalgo
Secretaría de Finanzas Públicas


Lic. César Alberto González López
Subsecretario de Egresos


L.C.P. Karina Barrios Velázquez
Directora General de Contabilidad Gubernamental

He examinado el Estado Analítico de Ingresos Detallado - LDF del Poder Ejecutivo del Gobierno del Estado de Hidalgo con cifras al 31 de diciembre de 2018, el trabajo se ha desarrollado de acuerdo con normas internacionales de auditoría pública y consecuentemente incluyo las pruebas de los registros que consideré necesarias, en mi opinión el formato que antecede, presenta razonablemente las cifras por el período revisado y concluido a esa fecha.


C.P.C. Rey David Ramírez Cortés
Ced. Prof. 2264134