

ESTADO ANALÍTICO DE INGRESOS
DEL 1 DE ENERO AL 31 DE MARZO DE 2017

RUBRO DE INGRESOS	Ingresos					Diferencia
	Estimado	Ampliaciones y Reducciones	Modificado	Devengado	Recaudado	
	1	2	3 = (1 + 2)	4	5	
IMPUESTOS	938,105,307.00	9,605,394.80	947,710,701.80	211,586,606.90	211,586,606.90	-726,518,700.10
CUOTAS Y APORTACIONES DE SEGURIDAD SOCIAL	0.00	0.00	0.00	0.00	0.00	0.00
CONTRIBUCIONES DE MEJORAS	19,611,697.00	0.00	19,611,697.00	2,850,894.13	2,850,894.13	-16,760,802.87
DERECHOS	777,684,590.00	220,489.00	777,905,079.00	266,986,439.00	266,986,439.00	-510,698,151.00
PRODUCTOS	213,365,284.00	4,494,695.20	217,859,979.20	46,483,150.65	46,483,150.65	-166,882,133.35
CORRIENTE	192,064,284.00	4,494,691.20	196,558,975.20	46,483,150.65	46,483,150.65	-145,581,133.35
CAPITAL	21,301,000.00	4.00	21,301,004.00	0.00	0.00	-21,301,000.00
APROVECHAMIENTOS	47,280,679.00	64,084,210.81	111,364,889.81	72,271,333.81	72,271,333.81	24,990,654.81
CORRIENTE	47,280,679.00	64,084,210.81	111,364,889.81	72,271,333.81	72,271,333.81	24,990,654.81
CAPITAL	0.00	0.00	0.00	0.00	0.00	0.00
INGRESOS POR VENTAS DE BIENES Y SERVICIOS	0.00	0.00	0.00	0.00	0.00	0.00
PARTICIPACIONES Y APORTACIONES	35,126,402,837.00	1,574,820,192.67	36,701,223,029.67	9,178,075,283.83	9,170,654,894.57	-25,955,747,942.43
TRANSFERENCIAS, ASIGNACIONES, SUBSIDIOS Y OTRAS AYUDAS	0.00	908,784,890.00	908,784,890.00	878,195,711.00	878,195,711.00	878,195,711.00
INGRESOS DERIVADOS DE FINANCIAMIENTOS	0.00	0.00	0.00	0.00	0.00	0.00
Total	37,122,450,394.00	2,562,009,872.48	39,684,460,266.48	10,656,449,419.32	10,649,029,030.06	
				INGRESOS EXCEDENTES		903,186,365.81

ESTADO ANALÍTICO DE INGRESOS POR FUENTE DE FINANCIAMIENTO	Ingresos					Diferencia
	Estimado	Ampliaciones y Reducciones	Modificado	Devengado	Recaudado	
	1	2	3 = (1 + 2)	4	5	
INGRESOS DEL GOBIERNO	37,122,450,394.00	2,562,009,872.48	39,684,460,266.48	10,656,449,419.32	10,649,029,030.06	-26,473,421,363.94
IMPUESTOS	938,105,307.00	9,605,394.80	947,710,701.80	211,586,606.90	211,586,606.90	-726,518,700.10
CONTRIBUCIONES DE MEJORAS	19,611,697.00	0.00	19,611,697.00	2,850,894.13	2,850,894.13	-16,760,802.87
DERECHOS	777,684,590.00	220,489.00	777,905,079.00	266,986,439.00	266,986,439.00	-510,698,151.00
PRODUCTOS	213,365,284.00	4,494,695.20	217,859,979.20	46,483,150.65	46,483,150.65	-166,882,133.35
CORRIENTE	192,064,284.00	4,494,691.20	196,558,975.20	46,483,150.65	46,483,150.65	-145,581,133.35
CAPITAL	21,301,000.00	4.00	21,301,004.00	0.00	0.00	-21,301,000.00
APROVECHAMIENTOS	47,280,679.00	64,084,210.81	111,364,889.81	72,271,333.81	72,271,333.81	24,990,654.81
CORRIENTE	47,280,679.00	64,084,210.81	111,364,889.81	72,271,333.81	72,271,333.81	24,990,654.81
CAPITAL	0.00	0.00	0.00	0.00	0.00	0.00
PARTICIPACIONES Y APORTACIONES	35,126,402,837.00	1,574,820,192.67	36,701,223,029.67	9,178,075,283.83	9,170,654,894.57	-25,955,747,942.43
TRANSFERENCIAS, ASIGNACIONES, SUBSIDIOS Y OTRAS AYUDAS	0.00	908,784,890.00	908,784,890.00	878,195,711.00	878,195,711.00	878,195,711.00
INGRESOS DE ORGANISMOS Y EMPRESAS	0.00	0.00	0.00	0.00	0.00	0.00
CUOTAS Y APORTACIONES DE SEGURIDAD SOCIAL	0.00	0.00	0.00	0.00	0.00	0.00
INGRESOS POR VENTAS DE BIENES Y SERVICIOS	0.00	0.00	0.00	0.00	0.00	0.00
TRANSFERENCIAS, ASIGNACIONES, SUBSIDIOS Y OTRAS AYUDAS	0.00	0.00	0.00	0.00	0.00	0.00
INGRESOS DERIVADOS DE FINANCIAMIENTOS	0.00	0.00	0.00	0.00	0.00	0.00
INGRESOS DERIVADOS DE FINANCIAMIENTOS	0.00	0.00	0.00	0.00	0.00	0.00
Total	37,122,450,394.00	2,562,009,872.48	39,684,460,266.48	10,656,449,419.32	10,649,029,030.06	
				INGRESOS EXCEDENTES		903,186,365.81


DRA. DELIA JESSICA BLANCAS HIDALGO
SECRETARÍA DE FINANZAS PÚBLICAS





LIC. CÉSAR ALBERTO GONZÁLEZ LOPEZ
SUBSECRETARIO DE EGRESOS


L.C.P. KARINA BARRIOS VELÁZQUEZ
DIRECTORA GENERAL DE PRESUPUESTO Y CONTABILIDAD



ESTADO ANALÍTICO DE INGRESOS
DEL 1 DE ENERO AL 31 DE MARZO DE 2017

HE EXAMINADO EL ESTADO ANALÍTICO DE INGRESOS DEL PODER EJECUTIVO DEL GOBIERNO DEL ESTADO DE HIDALGO CON CIFRAS AL 31 DE MARZO DE 2017, EL TRABAJO SE HA DESARROLLADO DE ACUERDO CON NORMAS INTERNACIONALES DE AUDITORÍA Y CONSEQUENTEMENTE INCLUYO LAS PRUEBAS DE LOS REGISTROS QUE CONSIDERÉ NECESARIAS, EN MI OPINIÓN EL ESTADO PRESUPUESTARIO QUE ANTECEDE, PRESENTA RAZONABLEMENTE LAS CIFRAS POR EL PERÍODO REVISADO Y CONCLUIDO A ESA FECHA.

L.C.C. ARMANDO ROLDAN PIMENTEL
CED. PROF. 1733969

