

**Estado Analítico de Ingresos Detallado - LDF**  
**Del 1 de enero al 31 de marzo de 2017**


Concepto	Ingresos					Diferencia
	Estimado	Ampliaciones / (Reducciones)	Modificado	Devengado	Recaudado	
<b>Ingresos de Libre Disposición</b>						
Impuestos	938,105,307.00	9,605,394.80	947,710,701.80	211,586,606.90	211,586,606.90	-726,518,700.10
Cuotas y Aportaciones de seguridad social	0.00	0.00	0.00	0.00	0.00	0.00
Contribuciones de mejoras	19,611,697.00	0.00	19,611,697.00	2,850,894.13	2,850,894.13	-16,760,802.87
Derechos	777,684,590.00	220,489.00	777,905,079.00	266,986,439.00	266,986,439.00	-510,698,151.00
Productos	213,365,284.00	4,494,695.20	217,859,979.20	46,483,150.65	46,483,150.65	-166,882,133.35
Aprovechamientos	47,280,679.00	64,084,210.81	111,364,889.81	72,271,333.81	72,271,333.81	24,990,654.81
Ingresos por ventas de bienes y servicios	0.00	0.00	0.00	0.00	0.00	0.00
Participaciones	13,531,586,075.00	595,856,986.06	14,127,443,061.06	3,686,783,404.06	3,686,783,404.06	-9,844,802,670.94
Fondo General de Participaciones	10,403,608,117.00	518,002,501.00	10,921,610,618.00	2,875,758,310.00	2,875,758,310.00	-7,527,849,807.00
Fondo de Fomento Municipal	1,121,522,564.00	21,472,086.00	1,142,994,650.00	290,771,121.00	290,771,121.00	-830,751,443.00
Fondo de Fiscalización y Recaudación	514,591,724.00	7,725,367.00	522,317,091.00	118,943,245.00	118,943,245.00	-395,648,479.00
Fondo de Compensación	0.00	0.00	0.00	0.00	0.00	0.00
Fondo de Extracción de Hidrocarburos	0.00	0.00	0.00	0.00	0.00	0.00
Impuesto Especial Sobre Producción y Servicios (Tabaco Labrado, Bebidas Alcohólicas y Refrescos)	164,806,530.00	4,753,473.00	169,560,003.00	47,770,956.00	47,770,956.00	-117,035,574.00
0.136% de la Recaudación Federal Participable	0.00	0.00	0.00	0.00	0.00	0.00
3.17% Sobre Extracción de Petróleo	0.00	0.00	0.00	0.00	0.00	0.00
Gasolinas y Diésel	520,400,474.00	10,453,777.06	530,854,251.06	134,280,848.06	134,280,848.06	-386,119,625.94
Fondo de Impuesto Sobre la Renta	806,656,666.00	33,449,782.00	840,106,448.00	219,258,924.00	219,258,924.00	-587,397,742.00
Fondo de Estabilización de los Ingresos de las Entidades Federativas	0.00	0.00	0.00	0.00	0.00	0.00
Incentivos Derivados de la Colaboración Fiscal	273,519,895.00	494,587,543.11	768,107,438.11	543,442,638.18	543,442,638.18	269,922,743.18
Impuesto sobre Tenencia o Uso de Vehículos Años anteriores	156,241.00	2,865.00	159,106.00	26,137.00	26,137.00	-130,104.00
Fondo de Compensación del Impuesto Sobre Automóviles Nuevos	20,614,548.00	523,608.00	21,138,156.00	5,284,539.00	5,284,539.00	-15,330,009.00
Impuesto Sobre Automóviles Nuevos	77,052,748.00	21,672,691.00	98,725,439.00	36,282,145.00	36,282,145.00	-40,770,603.00
Fondo de Compensación del Régimen de Pequeños Contribuyentes y del Régimen de Intermedios	43,999,368.00	1,240,983.00	45,240,351.00	10,514,184.00	10,514,184.00	-33,485,184.00
Otros Incentivos Económicos	131,696,990.00	471,147,396.11	602,844,386.11	491,335,633.18	491,335,633.18	359,638,643.18
Transferencias	0.00	0.00	0.00	0.00	0.00	0.00
Convenios	0.00	0.00	0.00	0.00	0.00	0.00
Otros Convenios y Subsidios	0.00	0.00	0.00	0.00	0.00	0.00
Otros Ingresos de Libre Disposición	0.00	0.00	0.00	0.00	0.00	0.00
Participaciones en Ingresos Locales	0.00	0.00	0.00	0.00	0.00	0.00
Otros Ingresos de Libre Disposición	0.00	0.00	0.00	0.00	0.00	0.00
<b>Total de Ingresos de Libre Disposición</b>	<b>15,801,153,527.00</b>	<b>1,168,849,318.98</b>	<b>16,970,002,845.98</b>	<b>4,830,404,466.73</b>	<b>4,830,404,466.73</b>	<b>-10,970,749,060.27</b>
<b>Ingresos Excedentes de Ingresos de Libre Disposición</b>						<b>0.00</b>
<b>Transferencias Federales Etiquetadas</b>						
Aportaciones	21,292,598,712.00	74,656,216.20	21,367,254,928.20	4,527,741,106.29	4,520,320,717.03	-16,772,277,994.97
Fondo de Aportaciones para la Nómina Educativa y Gasto Operativo (FONE)	12,874,406,662.00	0.00	12,874,406,662.00	2,286,569,763.29	2,286,569,763.29	-10,587,836,898.71
Fondo de Aportaciones para los Servicios de Salud (FASSA)	2,901,124,312.00	0.00	2,901,124,312.00	732,230,260.00	724,809,870.74	-2,176,314,441.26
Fondo de Aportaciones para la Infraestructura Social (FAIS)	2,043,724,064.00	9,418,659.00	2,053,142,723.00	615,942,816.00	615,942,816.00	-1,427,781,248.00
Fondo de Aportaciones para el Fortalecimiento de los Municipios y de las Demarcaciones Territoriales del Distrito Federal (FORTA)	1,597,786,571.00	8,473,987.00	1,606,260,558.00	401,565,138.00	401,565,138.00	-1,196,221,433.00
Fondo de Aportaciones Múltiples (FAM)	629,777,328.00	5,974,254.00	635,751,582.00	128,447,692.80	128,447,692.80	-501,329,635.20
Fondo de aportaciones para la Educación Tecnológica y de Adultos (FAETA)	135,268,876.00	0.00	135,268,876.00	35,477,137.00	35,477,137.00	-99,791,739.00
Fondo de Aportaciones para la Seguridad Pública de los Estados y del Distrito Federal (FASP)	228,700,341.00	63,822.00	228,764,163.00	57,238,908.00	57,238,908.00	-171,461,433.00
Fondo de Aportaciones para el Fortalecimiento de las Entidades Federativas (FAFEF)	881,810,558.00	50,725,494.20	932,536,052.20	270,269,391.20	270,269,391.20	-611,541,166.80
Otros Fondos	0.00	0.00	0.00	0.00	0.00	0.00
Convenios	28,128,297.00	409,651,071.30	437,779,368.30	419,899,219.30	419,899,219.30	391,770,922.30

**Estado Analítico de Ingresos Detallado - LDF**  
Del 1 de enero al 31 de marzo de 2017


Concepto	Ingresos					Diferencia
	Estimado	Ampliaciones / (Reducciones)	Modificado	Devengado	Recaudado	
Salud	0.00	241,697,109.29	241,697,109.29	241,697,109.29	241,697,109.29	241,697,109.29
Convenios de Descentralización	0.00	0.00	0.00	0.00	0.00	0.00
Convenios de Reasignación	0.00	0.00	0.00	0.00	0.00	0.00
Otros Convenios y Subsidios	28,128,297.00	167,953,962.01	196,082,259.01	178,202,110.01	178,202,110.01	150,073,813.01
Fondos Distintos de Aportaciones	569,858.00	68,376.00	638,234.00	208,916.00	208,916.00	-360,942.00
Fondo para las Entidades Federativas y Municipios Productores de Hidrocarburos	569,858.00	68,376.00	638,234.00	208,916.00	208,916.00	-360,942.00
Fondo Minero	0.00	0.00	0.00	0.00	0.00	0.00
Transferencias, Subsidios y Subvenciones, y Pensiones y Jubilaciones	0.00	908,784,890.00	908,784,890.00	878,195,711.00	878,195,711.00	878,195,711.00
Otras Transferencias Federales Etiquetadas	0.00	0.00	0.00	0.00	0.00	0.00
<b>Total de Transferencias Federales Etiquetadas</b>	<b>21,321,296,867.00</b>	<b>1,393,160,553.50</b>	<b>22,714,457,420.50</b>	<b>5,826,044,952.59</b>	<b>5,818,624,563.33</b>	<b>-15,502,672,303.67</b>
<b>Ingresos Derivados de Financiamientos</b>	<b>0.00</b>	<b>0.00</b>	<b>0.00</b>	<b>0.00</b>	<b>0.00</b>	<b>0.00</b>
Ingresos Derivados de Financiamientos	0.00	0.00	0.00	0.00	0.00	0.00
<b>Total de Ingresos</b>	<b>37,122,450,394.00</b>	<b>2,562,009,872.48</b>	<b>39,684,460,266.48</b>	<b>10,656,449,419.32</b>	<b>10,649,029,030.06</b>	<b>-26,473,421,363.94</b>
<b>Datos Informativos</b>						
Ingresos Derivados de Financiamientos con Fuente de Pago de Ingresos de Libre Disposición	0.00	0.00	0.00	0.00	0.00	0.00
Ingresos Derivados de Financiamientos con Fuente de Pago de Transferencias Federales Etiquetadas	0.00	0.00	0.00	0.00	0.00	0.00
<b>Ingresos Derivados de Financiamientos</b>	<b>0.00</b>	<b>0.00</b>	<b>0.00</b>	<b>0.00</b>	<b>0.00</b>	<b>0.00</b>



Dra. Delia Jessica Blancas Hidalgo  
Secretaría de Finanzas Públicas



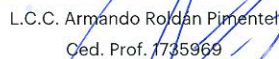
Lic. César Alberto González López  
Subsecretario de Egresos



L.C.P. Karina Barrios Velázquez

Directora General de Presupuesto y Contabilidad

He examinado el Estado Analítico de Ingresos Detallado - LDF del Poder Ejecutivo del Gobierno del Estado de Hidalgo con cifras al 31 de marzo de 2017, el trabajo se ha desarrollado de acuerdo con normas internacionales de auditoría pública y consecuentemente incluyo las pruebas de los registros que consideré necesarias, en mi opinión el formato que antecede, presenta razonablemente las cifras por el período revisado y concluído a esa fecha.



L.C.C. Armando Roldán Pimentel  
Ced. Prof. 1735969