


Estado de Situación Financiera Detallado - LDF
Al 31 de diciembre de 2016 y al 30 de junio de 2017


Concepto	2017	31 de diciembre de 2016	Concepto	2017	31 de diciembre de 2016
ACTIVO			PASIVO		
Activo Circulante			Pasivo Circulante		
Efectivo y Equivalentes	4,456,128,382.72	2,320,781,299.05	Cuentas Por Pagar a Corto Plazo	2,642,727,848.64	2,430,274,031.75
Bancos/ Tesorería	208,571.15	652,322.31	Servicios Personales Por Pagar a Corto Plazo	2,307,644.76	7,087,138.63
Bancos/ Dependencias y Otros	4,455,901,637.60	2,296,911,916.61	Proveedores Por Pagar a Corto Plazo	123,716,223.23	252,850,422.70
Inversiones Temporales (Hasta 3 meses)	0.00	23,201,368.16	Contratistas por Obras Públicas por Pagar a Corto Plazo	100,422,455.23	204,333,179.95
Fondos con Alocación Específica	0.00	0.00	Participaciones y Aportaciones por Pagar a Corto Plazo	429,093,064.78	199,288,784.03
Depósitos de Fondos de Terceros en Garantía y/o Administración	18,173.97	15,691.97	Transferencias Otorgadas por Pagar a Corto Plazo	797,445,617.74	532,507,099.06
Otros Efectivos y Equivalentes	0.00	0.00	Intereses, Comisiones y Otros Gastos de la Deuda Pública por Pagar a Corto Plazo	0.00	0.00
Derechos a Recibir Efectivo o Equivalentes	1,654,199,077.71	1,664,606,295.46	Retenciones y Contribuciones por Pagar a Corto Plazo	59,245,059.96	33,898,174.60
Inversiones Financieras de Corto Plazo	0.00	0.00	Devoluciones de la Ley de Ingresos por Pagar a Corto Plazo	67,965.00	73,637.60
Cuentas por Cobrar a Corto Plazo	5,071,376.42	3,101,262.78	Otras Cuentas por Pagar a Corto Plazo	1,130,429,617.94	1,200,235,595.18
Deudores Diversos por Cobrar a Corto Plazo	1,596,418,731.26	1,661,505,032.68	Documentos por Pagar a Corto Plazo	0.00	0.00
Ingresos por Recuperar a Corto Plazo	52,708,970.03	0.00	Documentos Comerciales por Pagar a Corto Plazo	0.00	0.00
Deudores por Anticipos de la Tesorería a Corto Plazo	0.00	0.00	Documentos con Contratistas por Obras Públicas por Pagar a Corto Plazo	0.00	0.00
Prestamos Otorgados a Corto Plazo	0.00	0.00	Otros Documentos por Pagar a Corto Plazo	0.00	0.00
Otros Derechos a Recibir Efectivo o Equivalentes a Corto Plazo	0.00	0.00	Porción a Corto Plazo de la Deuda Pública a Largo Plazo	125,825,366.61	0.00
Derechos a Recibir Bienes o Servicios	230,685,014.25	310,338,461.11	Porción a Corto Plazo de la Deuda Pública	125,825,366.61	0.00
Anticipos a Proveedores por Adquisición de Bienes y Prestación de Servicios a Corto Plazo	44,336,986.34	44,297,995.38	Porción a Corto Plazo de Arrendamiento Financiero	0.00	0.00
Anticipos a Proveedores por Adquisición de Bienes Intangibles y Muebles a Corto Plazo	0.00	0.00	Trámites y Valores a Corto Plazo	0.00	0.00
Anticipos a Contratistas por Obras Públicas a Corto Plazo	0.00	0.00	Pasivos Diferidos a Corto Plazo	0.00	0.00
Otros Derechos a Recibir Bienes o Servicios a Corto Plazo	0.00	0.00	Ingresos Cobrados por Adelantado a Corto Plazo	0.00	0.00
Inventarios	186,348,027.91	266,040,465.73	Intereses Cobrados por Adelantado a Corto Plazo	0.00	0.00
Inventario de Mercancías para Venta	0.00	0.00	Otros Pasivos Diferidos a Corto Plazo	0.00	0.00
Inventario de Mercancías Terminadas	0.00	0.00	Fondos y Bienes de Terceros en Garantía y/o Administración a Corto Plazo	262,034,122.77	235,259,753.23
Inventario de Materias Primas, Materiales y Suministros para Producción	0.00	0.00	Fondos en Garantía a Corto Plazo	262,034,122.77	0.00
Bienes en Tránsito	0.00	0.00	Fondos en Administración a Corto Plazo	0.00	0.00
Atmósferas	0.00	0.00	Fondos Contingentes a Corto Plazo	262,034,122.77	235,259,753.23
Estimación por Pérdida o Deterioro de Activos Circulantes	0.00	0.00	Fondos de Fideicomisos, Mandatos y Contratos Análogos a Corto Plazo	0.00	0.00
Estimaciones para Cuentas Incobrables por Derechos a Recibir Efectivo o Equivalentes	0.00	0.00	Otros Fondos de Terceros en Garantía y/o Administración a Corto Plazo	0.00	0.00
Estimación por Deterioro de Inventarios	0.00	0.00	Valores y Bienes en Garantía a Corto Plazo	0.00	0.00
Otros Activos Circulantes	167,560.00	167,560.00	Provisiones a Corto Plazo	0.00	0.00
Valores en Garantía (excluye depósitos de fondos)	0.00	0.00	Provisiones para Demandas y Juicios a Corto Plazo	0.00	0.00
Bienes en Garantía (excluye depósitos de fondos)	167,560.00	167,560.00	Provisiones para Contingencias a Corto Plazo	0.00	0.00
Bienes Derivados de Embargos, Decomisos, Aseguramientos y Daños en Pago	0.00	0.00	Otras Provisiones a Corto Plazo	0.00	0.00
Adquisición con Fondos de Terceros	0.00	0.00	Ingresos por Clasificar	1,710,947,612.24	1,509,927,679.24
Total de Activos Circulantes	6,341,180,034.66	4,285,893,615.62	Recaudación por Participar	20,178,022.30	18,121,218.96
			Otros Pasivos Circulantes	1,690,769,589.94	1,491,806,480.28
Activo No Circulante			Total de Pasivos Circulantes	4,741,535,550.28	4,176,461,464.22
Inversiones Financieras a Largo Plazo	485,310,442.27	734,087,986.81	Pasivo No Circulante		
Derechos a Recibir Efectivo o Equivalentes a Largo Plazo	1,551,546,327.63	1,394,731,249.11	Cuentas por Pagar a Largo Plazo	0.00	0.00
Bienes Inmuebles, Infraestructura y Construcciones en Proceso	47,672,989,439.05	47,026,624,080.77	Documentos por Pagar a Largo Plazo	0.00	0.00
Bienes Muebles	3,291,938,457.11	3,268,102,676.50	Deuda Pública a Largo Plazo	5,299,482,281.24	5,547,604,790.24
Activos Intangibles	23,442,242.33	22,721,488.57	Pasivos Diferidos a Largo Plazo	0.00	0.00
Depreciación, Deterioro y Amortización Acumulada de Bienes	-1,890,878,936.35	-1,890,878,976.43	Fondos y Bienes de Terceros en Garantía y/o en Administración a Largo Plazo	297,274.00	0.00
			Provisiones a Largo Plazo	0.00	0.00




Estado de Situación Financiera Detallado - LDF
Al 31 de diciembre de 2016 y al 30 de junio de 2017


Concepto	2017	31 de diciembre de 2016	Concepto	2017	31 de diciembre de 2016
Activos Diferidos	0.00	0.00	Total de Pasivos No Circulantes	5,298,779,495.24	5,567,324,591.00
Estimación por Pérdida o Deterioro de Activos no Circulantes	0.00	0.00	Total del Pasivo	10,041,315,045.50	9,742,796,055.22
Otros Activos no Circulantes	0.00	0.00	HACIENDA PÚBLICA/PATRIMONIO		
Total de Activos No Circulantes	50,934,347,972.04	50,555,388,505.33	Hacienda Pública/Patrimonio Contribuido	-1,955,395,010.87	-2,054,139,288.84
Total del Activo	57,275,528,006.72	54,851,282,120.95	Aportaciones	0.00	0.00
			Donaciones de Capital	1,640,267,510.58	1,530,679,242.41
			Actualización de la Hacienda Pública/Patrimonio	-3,595,662,521.45	-3,584,768,531.25
			Hacienda Pública/Patrimonio Generado	49,189,607,872.09	47,162,635,354.57
			Resultados del Ejercicio (Ahorro/ Desahorro)	2,515,488,184.55	3,083,641,714.28
			Resultados de Ejercicios Anteriores	29,408,750,442.31	26,819,624,295.06
			Revalúos	13,968,131,664.72	13,968,131,664.72
			Reservas	132,052,417.96	126,052,417.96
			Rectificaciones de Resultados de Ejercicios Anteriores	3,165,185,262.55	3,165,185,262.55
			Exceso o Insuficiencia en la Actualización de la Hacienda Pública/Patrimonio	0.00	0.00
			Resultado por Posición Monetaria	0.00	0.00
			Resultado por Tenencia de Activos no Monetarios	0.00	0.00
			Total Hacienda Pública/Patrimonio	47,234,212,961.22	45,108,499,085.73
			Total del Pasivo y Hacienda Pública/Patrimonio	57,275,528,006.72	54,851,282,120.95


Dra. Della Jessica Blancas Hidalgo
Secretaría de Finanzas Públicas


L.C.P. Karina Barrios Velázquez
Directora General de Presupuesto y Contabilidad


Lic. César Alberto González López
Subsecretario de Egresos

He examinado el Estado de Situación Financiera Detallado - LDF del Poder Ejecutivo del Gobierno del Estado de Hidalgo con cifras al 30 de junio de 2017, el trabajo se ha desarrollado de acuerdo con normas internacionales de auditoría pública y consecuentemente incluyo las pruebas de los registros que consideré necesarias, en mi opinión el formato que antecede, presenta razonablemente las cifras por el período revisado y concluido a esa fecha.


L.C.C. Armando Roddán Pimentel
Ced. Prof. 1135969