

Estado Analítico del Ejercicio del Presupuesto de Egresos Detallado - LDF

Clasificación por Objeto del Gasto (Capítulo y Concepto)

Del 1 de enero al 30 de junio de 2017

Concepto	Egresos					Subejercicio
	Aprobado	Ampliaciones / (Reducciones)	Modificado	Devengado	Pagado	
Gasto No Etiquetado	15,801,153,527.00	639,865,887.04	16,441,019,414.04	7,460,694,954.17	6,551,410,783.40	8,980,324,459.87
Servicios Personales	2,438,839,624.00	31,442,964.37	2,470,282,588.37	925,844,619.95	922,776,386.00	1,544,437,968.42
Remuneraciones al Personal de Carácter Permanente	409,011,396.00	-1,040,772.49	407,970,623.51	182,133,914.90	182,133,914.90	225,836,708.61
Remuneraciones al Personal de Carácter Transitorio	337,852,900.00	913,054.50	338,765,954.50	105,312,841.42	105,312,841.42	233,453,113.08
Remuneraciones Adicionales y Especiales	1,337,625,136.00	-3,847,481.16	1,333,777,654.84	481,799,800.93	481,799,800.93	851,977,853.91
Seguridad Social	116,340,252.00	2,027,285.95	118,367,537.95	41,344,419.28	38,276,185.33	77,023,118.67
Otras Prestaciones Sociales y Económicas	226,488,992.00	33,086,169.35	259,575,161.35	111,918,543.92	111,918,543.92	147,656,617.43
Previsiones	6,207,276.00	-1,052,577.78	5,154,698.22	0.00	0.00	5,154,698.22
Pago de Estímulos a Servidores Públicos	5,313,672.00	1,357,286.00	6,670,958.00	3,335,099.50	3,335,099.50	3,335,858.50
Materiales y Suministros	299,829,604.00	60,622,640.14	360,452,244.14	107,060,220.51	103,701,494.84	253,392,023.63
Materiales de Administración, Emisión de Documentos y Artículos Oficiales	75,217,903.00	2,944,252.85	78,162,155.85	22,551,448.94	21,704,872.48	55,610,706.91
Alimentos y Utensilios	50,906,660.00	14,922,266.95	65,828,926.95	35,295,653.22	35,217,435.36	30,533,273.73
Materias Primas y Materiales de Producción y Comercialización	271,409.00	1,556,565.00	1,827,974.00	12,173.46	11,883.46	1,815,800.54
Materiales y Artículos de Construcción y de Reparación	16,141,880.00	14,419,518.26	30,561,398.26	1,258,622.13	1,176,546.75	29,302,776.13
Productos Químicos, Farmacéuticos y de Laboratorio	12,036,268.00	10,437,063.13	22,473,331.13	1,572,447.35	1,277,297.59	20,900,883.78
Combustibles, Lubricantes y Aditivos	115,428,839.00	13,481,833.27	128,910,672.27	40,842,035.05	39,438,263.36	88,068,637.22
Vestuario, Blancos, Prendas de Protección y Artículos Deportivos	15,496,463.00	2,025,554.58	17,522,017.58	1,446,478.72	1,077,731.06	16,075,538.86
Materiales y Suministros Para Seguridad	261,554.00	634,058.70	895,612.70	0.00	0.00	895,612.70
Herramientas, Refacciones y Accesorios Menores	14,068,628.00	201,527.40	14,270,155.40	4,081,361.64	3,797,464.78	10,188,793.76
Servicios Generales	2,074,137,552.00	-19,191,170.89	2,054,946,381.11	710,060,397.82	688,616,100.05	1,344,885,983.29
Servicios Básicos	154,326,348.00	-4,543,394.81	149,782,953.19	62,791,612.27	62,547,143.23	86,991,340.92
Servicios de Arrendamiento	154,750,468.00	26,696,622.16	181,447,090.16	59,027,951.49	56,996,459.63	122,419,138.67
Servicios Profesionales, Científicos, Técnicos y Otros Servicios	922,672,911.00	-80,542,676.66	842,130,234.34	240,899,733.64	228,058,289.46	601,230,500.70
Servicios Financieros, Bancarios y Comerciales	72,908,598.00	6,681,952.55	79,590,550.55	50,660,304.15	50,653,497.60	28,930,246.40
Servicios de Instalación, Reparación, Mantenimiento y Conservación	106,188,237.00	16,667,696.47	122,855,933.47	43,437,590.17	42,040,649.98	79,418,343.30
Servicios de Comunicación Social y Publicidad	54,947,692.00	14,732,215.94	69,679,907.94	27,503,563.32	26,275,485.84	42,176,344.62
Servicios de Traslado y Viáticos	42,611,809.00	1,009,664.18	43,621,473.18	9,523,880.84	9,275,758.36	34,097,592.34
Servicios Oficiales	101,616,531.00	-5,874,454.25	95,742,076.75	69,350,534.23	65,990,552.09	26,391,542.52
Otros Servicios Generales	464,114,958.00	5,981,203.53	470,096,161.53	146,865,227.71	146,778,263.86	323,230,933.82
Transferencias, Asignaciones, Subsidios y Otras Ayudas	6,203,714,867.00	726,186,386.10	6,929,901,253.10	3,475,788,149.55	2,929,699,108.67	3,454,113,103.55
Transferencias Internas y Asignaciones al Sector Público	1,712,038,119.00	-185,679,512.93	1,526,358,606.07	703,963,840.76	527,855,984.13	822,394,765.31
Transferencias al Resto del Sector Público	3,842,282,288.00	1,171,447,077.85	5,013,729,365.85	2,635,223,316.28	2,272,652,210.73	2,378,506,049.57
Subsidios y Subvenciones	53,094,328.00	11,734,783.00	64,829,111.00	9,316,694.00	9,316,694.00	55,512,417.00
Ayudas Sociales	378,997,111.00	-250,521,334.82	128,475,776.18	33,814,133.03	33,766,573.03	94,661,643.15
Pensiones y Jubilaciones	128,451,455.00	18,475,206.00	146,926,661.00	74,408,051.48	73,399,570.78	72,518,609.52
Transferencias a Fideicomisos, Mandatos y Otros Análogos	50,277,333.00	-39,269,833.00	11,007,500.00	0.00	0.00	11,007,500.00
Transferencias a la Seguridad Social	0.00	0.00	0.00	0.00	0.00	0.00
Donativos	300,000.00	0.00	300,000.00	0.00	0.00	300,000.00
Transferencias al Exterior	38,274,233.00	0.00	38,274,233.00	19,062,114.00	12,708,076.00	19,212,119.00
Bienes Muebles, Inmuebles e Intangibles	1,954,400.00	34,913,224.37	36,867,624.37	500,955.46	489,691.18	36,366,668.91
Mobiliario y Equipo de Administración	1,300,000.00	8,332,812.99	9,632,812.99	144,822.80	144,822.80	9,487,990.19
Mobiliario y Equipo Educativo y Recreativo	0.00	464,526.54	464,526.54	0.00	0.00	464,526.54
Equipo e Instrumental Médico y de Laboratorio	0.00	232,553.31	232,553.31	0.00	0.00	232,553.31
Vehículos y Equipo de Transporte	0.00	12,136,915.02	12,136,915.02	0.00	0.00	12,136,915.02
Equipo de Defensa y Seguridad	0.00	0.00	0.00	0.00	0.00	0.00
Maquinaria, Otros Equipos y Herramientas	0.00	7,091,548.96	7,091,548.96	3,451.00	3,451.00	7,088,097.96
Activos Biológicos	0.00	1,028,798.51	1,028,798.51	0.00	0.00	1,028,798.51
Bienes Inmuebles	0.00	0.00	0.00	0.00	0.00	0.00
Activos Intangibles	654,400.00	5,626,069.04	6,280,469.04	352,681.66	341,417.38	5,927,787.38
Inversión Pública	46,601,459.00	-5,602,641.39	40,998,817.61	0.00	0.00	40,998,817.61
Obra Pública en Bienes de Dominio Público	38,787,282.00	-6,839,809.50	31,947,472.50	0.00	0.00	31,947,472.50
Obra Pública en Bienes Propios	7,814,177.00	1,237,168.11	9,051,345.11	0.00	0.00	9,051,345.11
Proyectos Productivos y Acciones de Fomento	0.00	0.00	0.00	0.00	0.00	0.00
Inversiones Financieras y Otras Provisiones	804,623,999.00	-406,480,946.80	398,143,052.20	41,414,586.30	41,414,586.30	356,728,465.90
Inversiones Para el Fomento de Actividades Productivas	0.00	0.00	0.00	0.00	0.00	0.00
Acciones y Participaciones de Capital	8,826,659.00	-56,169.00	8,770,490.00	4,184,089.00	4,184,089.00	4,586,401.00


Estado Analítico del Ejercicio del Presupuesto de Egresos Detallado - LDF


Clasificación por Objeto del Gasto (Capítulo y Concepto)

Del 1 de enero al 30 de junio de 2017

Concepto	Egresos					Subejercicio
	Aprobado	Ampliaciones / (Reducciones)	Modificado	Devengado	Pagado	
Bienes Muebles, Inmuebles e Intangibles	0.00	42,693,191.35	42,693,191.35	0.00	0.00	42,693,191.35
Mobiliario y Equipo de Administración	0.00	20,398,354.83	20,398,354.83	0.00	0.00	20,398,354.83
Mobiliario y Equipo Educacional y Recreativo	0.00	687,142.00	687,142.00	0.00	0.00	687,142.00
Equipo e Instrumental Médico y de Laboratorio	0.00	6,901,434.00	6,901,434.00	0.00	0.00	6,901,434.00
Vehículos y Equipo de Transporte	0.00	5,440,482.22	5,440,482.22	0.00	0.00	5,440,482.22
Equipo de Defensa y Seguridad	0.00	0.00	0.00	0.00	0.00	0.00
Maquinaria, Otros Equipos y Herramientas	0.00	8,344,535.30	8,344,535.30	0.00	0.00	8,344,535.30
Activos Biológicos	0.00	0.00	0.00	0.00	0.00	0.00
Bienes Inmuebles	0.00	0.00	0.00	0.00	0.00	0.00
Activos Intangibles	0.00	921,243.00	921,243.00	0.00	0.00	921,243.00
Inversión Pública	505,173,594.00	144,857,353.97	650,030,947.97	0.00	0.00	650,030,947.97
Obra Pública en Bienes de Dominio Público	505,173,594.00	140,256,675.57	645,430,269.57	0.00	0.00	645,430,269.57
Obra Pública en Bienes Propios	0.00	4,600,678.40	4,600,678.40	0.00	0.00	4,600,678.40
Proyectos Productivos y Acciones de Fomento	0.00	0.00	0.00	0.00	0.00	0.00
Inversiones Financieras y Otras Provisiones	0.00	137,000,000.00	137,000,000.00	0.00	0.00	137,000,000.00
Inversiones Para el Fomento de Actividades Productivas	0.00	0.00	0.00	0.00	0.00	0.00
Acciones y Participaciones de Capital	0.00	0.00	0.00	0.00	0.00	0.00
Compra de Títulos y Valores	0.00	0.00	0.00	0.00	0.00	0.00
Concesión de Préstamos	0.00	0.00	0.00	0.00	0.00	0.00
Inversiones en Fideicomisos, Mandatos y Otros Análogos	0.00	137,000,000.00	137,000,000.00	0.00	0.00	137,000,000.00
Otras Inversiones Financieras	0.00	0.00	0.00	0.00	0.00	0.00
Provisiones Para Contingencias y Otras Erogaciones Especiales	0.00	0.00	0.00	0.00	0.00	0.00
Participaciones y Aportaciones	3,544,990,095.00	628,502,177.43	4,173,492,272.43	2,232,851,976.76	2,232,835,560.76	1,940,640,295.67
Participaciones	0.00	383,373.00	383,373.00	383,373.00	383,373.00	0.00
Aportaciones	3,393,781,609.00	9,211,909.00	3,402,993,518.00	1,885,693,488.00	1,885,677,072.00	1,517,300,030.00
Convenios	151,208,486.00	618,906,895.43	770,115,381.43	346,775,115.76	346,775,115.76	423,340,265.67
Deuda Pública	220,452,639.00	-908,742.00	219,543,897.00	115,414,963.62	115,414,963.62	104,128,933.38
Amortización de la Deuda Pública	80,333,667.00	0.00	80,333,667.00	40,364,339.48	40,364,339.48	39,969,327.52
Intereses de la Deuda Pública	140,118,972.00	-908,742.00	139,210,230.00	75,050,624.14	75,050,624.14	64,159,605.86
Comisiones de la Deuda Pública	0.00	0.00	0.00	0.00	0.00	0.00
Gastos de la Deuda Pública	0.00	0.00	0.00	0.00	0.00	0.00
Costo por Coberturas	0.00	0.00	0.00	0.00	0.00	0.00
Apoyos Financieros	0.00	0.00	0.00	0.00	0.00	0.00
Adeudos de Ejercicios Fiscales Anteriores (adefas)	0.00	0.00	0.00	0.00	0.00	0.00
Total de Egresos	37,122,450,394.00	3,869,075,967.93	40,991,526,361.93	18,603,704,639.96	17,992,512,853.19	22,387,821,721.97


Dra. Delia Jessica Blancas Hidalgo
Secretaría de Finanzas Públicas



Lic. César Alberto González López
Subsecretario de Egresos


L.C.P. Karina Barrios Velázquez
Directora General de Presupuesto y Contabilidad



Estado Analítico del Ejercicio del Presupuesto de Egresos Detallado - LDF
Clasificación por Objeto del Gasto (Capítulo y Concepto)
Del 1 de enero al 30 de junio de 2017

He examinado el Estado Analítico del Ejercicio del Presupuesto de Egresos Detallado - LDF Clasificación por Objeto del Gasto (Capítulo y Concepto) del Poder Ejecutivo del Gobierno del Estado de Hidalgo con cifras al 30 de junio de 2017, el trabajo se ha desarrollado de acuerdo con normas internacionales de auditoría pública y consecuentemente incluyo las pruebas de los registros que consideré necesarias, en mi opinión el formato que antecede, presenta razonablemente las cifras por el periodo revisado y concluido a esa fecha.



L.C.C. Armando Roldán Pimentel
Ced. Prof. 1785969





