



ESTADO ANALÍTICO DEL ACTIVO
DEL 1 DE ENERO AL 30 DE SEPTIEMBRE DE 2017

CONCEPTO	SALDO INICIAL 1	CARGOS DEL PERIODO 2	ABONOS DEL PERIODO 3	SALDO FINAL 4=(1+2-3)	VARIACIÓN DEL PERIODO (4-1)
ACTIVO	54,851,282,120.95	102,663,100,112.34	100,751,844,177.06	56,762,538,056.23	1,911,255,935.28
ACTIVO CIRCULANTE	4,295,893,615.62	97,650,609,539.55	95,738,917,597.33	6,207,585,557.84	1,911,691,942.22
EFFECTIVO Y EQUIVALENTES	2,320,781,299.05	63,695,366,673.13	61,701,393,788.07	4,314,754,184.11	1,993,972,885.06
DERECHOS A RECIBIR EFECTIVO O EQUIVALENTES	1,664,606,295.46	33,767,908,762.08	33,765,776,994.65	1,666,738,062.89	2,131,767.43
DERECHOS A RECIBIR BIENES O SERVICIOS	310,338,461.11	187,334,104.34	271,746,814.61	225,925,750.84	-84,412,710.27
INVENTARIOS	0.00	0.00	0.00	0.00	0.00
ALMACENES	0.00	0.00	0.00	0.00	0.00
ESTIMACIÓN POR PÉRDIDA O DETERIORO DE ACTIVOS CIRCULANTES	0.00	0.00	0.00	0.00	0.00
OTROS ACTIVOS CIRCULANTES	167,560.00	0.00	0.00	167,560.00	0.00
ACTIVO NO CIRCULANTE	50,555,388,505.33	5,012,490,572.79	5,012,926,579.73	50,554,952,498.39	-436,006.94
INVERSIONES FINANCIERAS A LARGO PLAZO	734,087,986.81	3,127,912,600.98	3,271,994,079.35	590,006,508.44	-144,081,478.37
DERECHOS A RECIBIR EFECTIVO O EQUIVALENTES A LARGO PLAZO	1,394,731,249.11	0.00	78,654,309.73	1,316,076,939.38	-78,654,309.73
BIENES INMUEBLES, INFRAESTRUCTURA Y CONSTRUCCIONES EN PROCESO	47,026,624,080.77	1,840,116,834.39	1,659,078,222.54	47,207,662,692.62	181,038,611.85
BIENES MUEBLES	3,268,102,676.50	41,550,441.99	7,354.00	3,309,645,764.49	41,543,087.99
ACTIVOS INTANGIBLES	22,721,488.57	2,910,655.35	0.00	25,632,143.92	2,910,655.35
DEPRECIACIÓN, DETERIORO Y AMORTIZACIÓN ACUMULADA DE BIENES	-1,890,878,976.43	40.08	3,192,614.11	-1,894,071,550.46	-3,192,574.03
ACTIVOS DIFERIDOS	0.00	0.00	0.00	0.00	0.00
ESTIMACIÓN POR PÉRDIDA O DETERIORO DE ACTIVOS NO CIRCULANTES	0.00	0.00	0.00	0.00	0.00
OTROS ACTIVOS NO CIRCULANTES	0.00	0.00	0.00	0.00	0.00


BAJO PROTESTA DE DECIR VERDAD DECLARAMOS QUE LOS ESTADOS FINANCIEROS Y SUS NOTAS, SON RAZONABLEMENTE CORRECTOS Y RESPONSABILIDAD DEL EMISOR.



 DRA. DELIA JESSICA BLANCAS HIDALGO
 SECRETARIA DE FINANZAS PÚBLICAS




 LIC. CÉSAR ALBERTO GONZÁLEZ LÓPEZ
 SUBSECRETARIO DE EGRESOS



 L.C.P. KARINA BARRIOS VELÁZQUEZ
 DIRECTORA GENERAL DE CONTABILIDAD GUBERNAMENTAL

HE EXAMINADO EL ESTADO ANALITICO DEL ACTIVO DEL PODER EJECUTIVO DE GOBIERNO DEL ESTADO DE HIDALGO, CON CIFRAS AL 30 DE SEPTIEMBRE DE 2017, EL TRABAJO SE HA DESARROLLADO DE ACUERDO CON NORMAS INTERNACIONALES DE AUDITORÍA Y CONSEQUENTEMENTE INCLUYO LAS PRUEBAS DE LOS REGISTROS QUE CONSIDERÉ NECESARIAS, EN MI OPINIÓN EL ESTADO FINANCIERO QUE ANTECEDE, PRESENTA RAZONABLEMENTE LAS CIFRAS POR EL PERÍODO REVISADO Y CONCLUIDO A ESA FECHA.



 L.C.C. ARMANDO ROLDÁN PIMENTEL
 CED. PROF. 1735969