

Estado Análítico del Ejercicio del Presupuesto de Egresos Detallado - LDF


Clasificación Administrativa

Del 1 de enero al 30 de septiembre de 2017

Concepto	Egresos					Subejercicio
	Aprobado	Ampliaciones / (Reducciones)	Modificado	Devengado	Pagado	
<b>Gasto No Etiquetado</b>	<b>15,801,153,527.00</b>	<b>1,156,472,986.54</b>	<b>16,957,626,513.54</b>	<b>11,063,555,318.34</b>	<b>10,238,476,219.15</b>	<b>5,894,071,195.20</b>
Poder Legislativo	222,971,554.00	31,494,108.43	254,465,662.43	166,512,249.69	166,512,249.69	87,953,412.74
Poder Judicial	396,611,631.00	7,746,315.00	404,357,946.00	267,532,880.50	267,532,880.50	136,825,065.50
Instituto Estatal Electoral	91,053,149.00	-387,800.00	90,665,349.00	65,198,866.00	65,198,866.00	25,466,483.00
Comisión de Derechos Humanos del Estado	34,804,714.00	-110,811.05	34,693,902.95	23,341,803.95	23,341,803.95	11,352,099.00
Instituto de Transparencia, Acceso a la Información Pública Gubernamental y Protección de Datos Personales	18,356,977.00	-403,513.00	17,953,464.00	12,625,423.00	12,625,423.00	5,328,041.00
Tribunal Electoral del Estado de Hidalgo	17,163,529.00	-84,684.00	17,078,845.00	10,961,216.00	10,961,216.00	6,117,629.00
Unidades de Apoyo del Poder Ejecutivo	128,648,822.00	88,669,837.29	217,318,659.29	138,733,874.01	137,552,608.53	78,584,785.28
Secretaría de Gobierno	387,341,901.00	56,329,069.27	443,670,970.27	250,943,083.59	248,530,268.33	192,727,886.68
Secretaría de Finanzas y Administración	1,276,256,780.00	610,954,756.13	1,887,211,536.13	1,178,532,558.87	1,112,792,912.86	708,678,977.26
Secretaría de Desarrollo Social	582,422,855.00	-277,836,068.93	304,586,786.07	50,856,628.73	50,330,781.59	253,730,157.34
Secretaría de Planeación, Desarrollo Regional y Metropolitano	239,869,931.00	-9,837,878.70	230,032,052.30	82,556,492.04	82,203,456.74	147,475,560.26
Secretaría de Obras Públicas y Ordenamiento Territorial	276,802,814.00	16,673,611.53	293,476,425.53	144,059,104.56	140,289,660.64	149,417,320.97
Secretaría del Medio Ambiente y Recursos Naturales	168,952,485.00	-31,472,558.54	137,479,926.46	56,327,616.95	55,411,433.50	81,152,309.51
Secretaría de Desarrollo Económico	156,313,224.00	-31,628,962.10	124,684,261.90	69,358,648.86	69,242,033.91	55,325,613.04
Secretaría de Desarrollo Agropecuario	217,792,461.00	7,196,477.78	224,988,938.78	124,370,658.57	124,013,274.27	100,618,280.21
Secretaría de Turismo y Cultura	111,689,258.00	-41,364,762.88	70,324,495.12	39,491,426.92	39,342,323.79	30,833,068.20
Secretaría de Contraloría y Transparencia Gubernamental	169,239,369.00	-1,791,159.39	167,448,209.61	90,625,019.04	90,390,579.02	76,823,190.57
Secretaría de Educación Pública	376,492,025.00	-202,128,569.85	174,363,455.15	120,181,870.33	119,720,404.35	54,181,584.82
Secretaría de Salud	691,619,679.00	-668,896,514.44	22,723,164.56	9,221,478.56	8,974,817.16	13,501,686.00
Secretaría de Seguridad Pública	1,624,028,458.00	-179,776,275.82	1,444,252,182.18	773,358,520.45	718,782,017.06	670,893,661.73
Secretaría del Trabajo y Previsión Social	96,833,490.00	-30,955,436.85	65,878,053.15	35,754,300.04	33,291,236.00	30,123,753.11
Procuraduría General de Justicia	675,554,440.00	-23,679,710.37	651,874,729.63	376,890,516.39	372,375,673.64	274,984,213.24
Organismos Descentralizados	4,118,507,093.00	1,521,724,670.47	5,640,231,763.47	3,871,257,914.36	3,626,591,939.34	1,768,973,849.11
Municipios	3,461,396,337.00	339,144,704.96	3,800,541,041.96	2,935,178,117.90	2,493,753,588.86	865,362,924.06
Otros	260,430,551.00	-23,105,858.40	237,324,692.60	169,685,049.03	168,714,770.42	67,639,643.57
<b>Gasto Etiquetado</b>	<b>21,321,296,867.00</b>	<b>4,564,780,750.43</b>	<b>25,886,077,617.43</b>	<b>16,622,656,219.85</b>	<b>16,614,540,415.68</b>	<b>9,263,421,397.58</b>
Poder Legislativo	0.00	46,714.50	46,714.50	13,669.05	13,669.05	33,045.45
Poder Judicial	0.00	4,600,678.40	4,600,678.40	0.00	0.00	4,600,678.40
Unidades de Apoyo del Poder Ejecutivo	0.00	2,349,118.00	2,349,118.00	1,200.00	1,200.00	2,347,918.00
Secretaría de Gobierno	10,000,000.00	13,975,681.15	23,975,681.15	0.00	0.00	23,975,681.15
Secretaría de Finanzas y Administración	220,452,639.00	12,032,058.00	232,484,697.00	188,949,096.22	188,949,096.22	43,535,600.78
Secretaría de Desarrollo Social	229,993,727.00	231,421,072.65	461,414,799.65	128,526,408.07	128,526,408.07	332,888,391.58
Secretaría de Obras Públicas y Ordenamiento Territorial	439,516,650.00	168,717,655.35	608,234,305.35	8,154,888.18	8,154,888.18	600,079,417.17
Secretaría de Desarrollo Agropecuario	4,000,000.00	61,127,637.11	65,127,637.11	60,930,524.01	60,930,524.01	4,197,113.10
Secretaría de Turismo y Cultura	5,000,000.00	-3,377,650.00	1,622,350.00	0.00	0.00	1,622,350.00
Secretaría de Contraloría y Transparencia Gubernamental	0.00	14,843,223.69	14,843,223.69	14,827,972.02	14,827,972.02	15,251.67
Secretaría de Educación Pública	97,000,000.00	0.00	97,000,000.00	20,000,000.00	20,000,000.00	77,000,000.00
Secretaría de Seguridad Pública	228,700,341.00	183,605,153.66	412,305,494.66	144,354,553.99	144,354,553.99	267,950,940.67
Procuraduría General de Justicia	0.00	37,467,938.61	37,467,938.61	17,126,164.56	9,010,360.39	20,341,774.05
Organismos Descentralizados	16,577,203,708.00	3,212,723,537.07	19,789,927,245.07	12,545,553,759.82	12,545,553,759.82	7,244,373,485.25
Municipios	3,509,429,802.00	625,247,932.24	4,134,677,734.24	3,494,217,983.93	3,494,217,983.93	640,459,750.31
<b>Total de Egresos</b>	<b>37,122,450,394.00</b>	<b>5,721,253,736.97</b>	<b>42,843,704,130.97</b>	<b>27,686,211,538.19</b>	<b>26,853,016,634.83</b>	<b>15,157,492,592.78</b>

X

G




Estado Analítico del Ejercicio del Presupuesto de Egresos Detallado - LDF

Clasificación Administrativa


Del 1 de enero al 30 de septiembre de 2017

  
Dra. Delia Jessica Blancas Hidalgo  
Secretaria de Finanzas Públicas

  
L.C.P. Karina Barrios Velázquez  
Directora General de Contabilidad Gubernamental

  
Lic. César Alberto González López  
Subsecretario de Egresos

He examinado el Estado Analítico del Ejercicio del Presupuesto de Egresos Detallado - LDF Clasificación Administrativa del Poder Ejecutivo del Gobierno del Estado de Hidalgo con cifras al 30 de septiembre de 2017, el trabajo se ha desarrollado de acuerdo con normas internacionales de auditoría pública y consecuentemente incluyo las pruebas de los registros que consideré necesarias, en mi opinión el formato que antecede, presenta razonablemente las cifras por el período revisado y concluido a esa fecha.

  
L.C.C. Armando Roldán Pimentel  
Ced. Prof. 1735969