



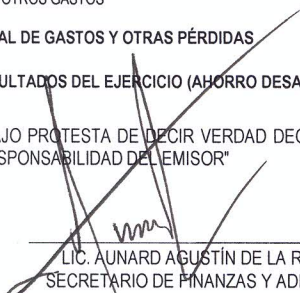
GOBIERNO DEL ESTADO DE HIDALGO
PODER EJECUTIVO
SECRETARÍA DE FINANZAS Y ADMINISTRACIÓN




ESTADO DE ACTIVIDADES DEL 1o. DE ENERO AL 30 DE SEPTIEMBRE 2014


	SEPTIEMBRE 2014	DICIEMBRE 2013
INGRESOS Y OTROS BENEFICIOS		
INGRESOS DE LA GESTIÓN	1,394,420,885.75	1,903,983,031.48
IMPUESTOS	835,882,599.00	1,116,039,678.73
CONTRIBUCIONES DE MEJORAS	9,058,218.36	12,506,833.90
DERECHOS	405,176,496.00	631,380,357.89
PRODUCTOS DE TIPO CORRIENTE	22,750,153.86	16,136,918.83
APROVECHAMIENTOS DE TIPO CORRIENTE	121,553,418.53	127,919,242.13
PARTICIPACIONES, APORTACIONES, TRANSFERENCIAS, ASIGNACIONES, SUBSIDIOS Y OTRAS AYUDAS	26,389,812,628.48	34,318,695,122.68
PARTICIPACIONES Y APORTACIONES	23,693,232,812.51	30,678,213,310.94
TRANSFERENCIAS, ASIGNACIONES, SUBSIDIOS Y OTRAS AYUDAS	2,696,579,815.97	3,640,481,811.74
TOTAL DE INGRESOS Y OTROS BENEFICIOS	27,784,233,514.23	36,222,678,154.16
GASTOS Y OTRAS PÉRDIDAS		
GASTOS DE FUNCIONAMIENTO	2,220,374,134.64	3,153,085,878.09
SERVICIOS PERSONALES	1,280,626,311.51	1,814,270,834.79
MATERIALES Y SUMINISTROS	159,822,484.09	376,621,932.80
SERVICIOS GENERALES	779,925,339.04	962,193,110.50
TRANSFERENCIA, ASIGNACIONES, SUBSIDIOS Y OTRAS AYUDAS	16,355,010,377.68	24,469,273,045.13
TRANSFERENCIAS INTERNAS Y ASIGNACIONES AL SECTOR PÚBLICO	2,343,945,444.23	4,942,094,307.79
TRANSFERENCIAS AL RESTO DEL SECTOR PÚBLICO	13,625,213,349.11	18,052,368,725.20
SUBSIDIOS Y SUBVENCIONES	35,413,989.29	81,500,686.17
AYUDAS SOCIALES	250,668,394.69	1,259,471,627.74
PENSIONES Y JUBILACIONES	73,230,450.36	96,774,128.24
DONATIVOS	0.00	27,468.52
TRANSFERENCIAS AL EXTERIOR	26,538,750.00	37,036,101.47
PARTICIPACIONES Y APORTACIONES	5,328,953,514.12	6,113,959,319.47
PARTICIPACIONES	2,330,969,098.74	2,848,816,643.39
APORTACIONES	2,443,248,225.00	2,950,663,412.30
CONVENIOS	554,736,190.38	314,479,263.78
INTERESES, COMISIONES Y OTROS GASTOS DE LA DEUDA PÚBLICA	186,621,472.99	245,355,696.22
INTERESES DE LA DEUDA PÚBLICA	184,179,354.76	241,961,045.81
COMISIONES DE LA DEUDA PÚBLICA	1,532,156.23	2,678,850.41
COSTO POR COBERTURAS	909,962.00	715,800.00
OTROS GASTOS Y PÉRDIDAS EXTRAORDINARIAS	427,314,354.16	2,460,686,696.00
ESTIMACIONES, DEPRECIACIONES, DETERIOROS, OBSOLESCENCIA Y AMORTIZACIONES	0.00	1,087,589,124.43
OTROS GASTOS	427,314,354.16	1,373,097,571.57
TOTAL DE GASTOS Y OTRAS PÉRDIDAS	24,518,273,853.59	36,442,360,634.91
RESULTADOS DEL EJERCICIO (AHORRO DESAHORRO)	3,265,959,660.64	-219,682,480.75

"BAJO PROTESTA DE DECIR VERDAD DECLARAMOS QUE LOS ESTADOS FINANCIEROS Y SUS NOTAS, SON RAZONABLEMENTE CORRECTOS Y SON RESPONSABILIDAD DEL EMISOR"


LIC. AUNARD AGUSTÍN DE LA ROCHA WAITE
SECRETARIO DE FINANZAS Y ADMINISTRACIÓN


L.C.P. KARINA BARRIOS VELÁZQUEZ
DIRECTORA GENERAL DE PRESUPUESTO Y CONTABILIDAD

HE EXAMINADO EL ESTADO COMPARATIVO DE ACTIVIDADES DEL PODER EJECUTIVO DE GOBIERNO DEL ESTADO DE HIDALGO, CON CIFRAS AL 30 DE SEPTIEMBRE DE 2014, EL TRABAJO SE HA DESARROLLADO DE ACUERDO CON NORMAS DE AUDITORÍA PÚBLICA Y CONSEQUENTEMENTE INCLUYO LAS PRUEBAS DE LOS REGISTROS QUE CONSIDERE NECESARIAS, EN MI OPINIÓN EL ESTADO FINANCIERO QUE ANTECEDE, PRESENTA RAZONABLEMENTE LAS CIFRAS POR EL PERÍODO REVISADO Y CONCLUIDO A ESA FECHA.


C.P.C. LUIS ENRIQUE RODRIGUEZ CASTAÑEDA
CED. PROF. 1606757