





GOBIERNO DEL ESTADO DE HIDALGO  
PODER EJECUTIVO  
SECRETARÍA DE FINANZAS Y ADMINISTRACIÓN




ESTADO ANALITICO DE INGRESOS DEL 1o. DE ENERO AL 30 DE JUNIO DE 2014

RUBROS DE LOS INGRESOS	INGRESOS ESTIMADOS	AMPLIACIONES Y REDUCCIONES	INGRESOS MODIFICADOS	INGRESOS DEVENGADOS	INGRESOS RECAUDADOS	% DE AVANCE DE LA RECAUDACIÓN	INGRESOS EXCEDENTES
1 IMPUESTOS	875,729,984.00	1,184,790.00	876,914,774.00	0.00	627,210,077.00	71.52%	-248,519,907.00
3 CONTRIBUCIONES DE MEJORAS	0.00	6,027,745.01	6,027,745.01	0.00	6,027,745.01	100.00%	6,027,745.01
4 DERECHOS	1,798,095,815.00	26,173,781.00	1,824,269,596.00	0.00	307,254,968.00	16.84%	-1,490,840,847.00
5 PRODUCTOS DE TIPO CORRIENTE	67,938,499.00	8,066,897.55	76,005,396.55	0.00	15,952,303.55	20.99%	-51,986,195.45
6 APROVECHAMIENTOS DE TIPO CORRIENTE	182,482,561.00	24,381,341.39	206,863,902.39	0.00	90,076,718.76	43.54%	-92,405,842.24
7 INGRESOS POR VENTA DE BIENES Y SERVICIOS	68,262,072.00	0.00	68,262,072.00	0.00	0.00	0.00%	-68,262,072.00
8 PARTICIPACIONES Y APORTACIONES	25,460,722,636.00	3,559,262,413.63	29,019,985,049.63	7,448,643,232.14	16,034,576,158.90	55.25%	-9,426,146,477.10
9 TRANSFERENCIAS, ASIGNACIONES, SUBSIDIOS Y OTRAS AYUDAS	0.00	1,100,517,047.41	1,100,517,047.41	0.00	1,100,517,047.41	100.00%	1,100,517,047.41
0 INGRESOS DERIVADOS DE FINANCIAMIENTOS	0.00	441,138,296.70	441,138,296.70	0.00	1,138,296.70	0.26%	1,138,296.70
<b>TOTAL</b>	<b>28,453,231,567.00</b>	<b>5,166,752,312.69</b>	<b>33,619,983,879.69</b>	<b>7,448,643,232.14</b>	<b>18,182,753,315.33</b>	<b>54.08%</b>	<b>-10,270,478,251.67</b>
<b>ESTADO ANALITICO DE INGRESOS POR FUENTE DE FINANCIAMIENTO</b>	<b>INGRESOS ESTIMADOS</b>	<b>AMPLIACIONES Y REDUCCIONES</b>	<b>INGRESOS MODIFICADOS</b>	<b>INGRESOS DEVENGADOS</b>	<b>INGRESOS RECAUDADOS</b>	<b>% DE AVANCE DE LA RECAUDACIÓN</b>	<b>INGRESOS EXCEDENTES</b>
<b>TRIBUTARIOS</b>							
IMPUESTOS SOBRE LOS INGRESOS	3,922,323.00	0.00	3,922,323.00	0.00	2,743,320.00	69.94%	-1,179,003.00
IMPUESTOS SOBRE EL PATRIMONIO	118,135,006.00	0.00	118,135,006.00	0.00	44,780,812.00	37.91%	-73,354,194.00
IMPUESTOS SOBRE LA PRODUCCION, EL CONSUMO Y LAS TRANSACCIONES	288,751,842.00	0.00	288,751,842.00	0.00	218,490,508.00	75.67%	-70,261,334.00
IMPUESTOS SOBRE NOMINAS Y ASIMILABLES	464,805,366.00	0.00	464,805,366.00	0.00	359,897,977.00	77.43%	-104,907,389.00
ACCESORIOS	115,447.00	1,184,790.00	1,300,237.00	0.00	1,297,460.00	99.79%	1,182,013.00
<b>SUBTOTAL TRIBUTARIOS</b>	<b>875,729,984.00</b>	<b>1,184,790.00</b>	<b>876,914,774.00</b>	<b>0.00</b>	<b>627,210,077.00</b>	<b>71.52%</b>	<b>-248,519,907.00</b>
<b>NO TRIBUTARIOS</b>							
CONTRIBUCIONES DE MEJORAS	0.00	6,027,745.01	6,027,745.01	0.00	6,027,745.01	100.00%	6,027,745.01
DERECHOS	1,798,095,815.00	26,173,781.00	1,824,269,596.00	0.00	307,254,968.00	16.84%	-1,490,840,847.00
PRODUCTOS	67,938,499.00	8,066,897.55	76,005,396.55	0.00	15,952,303.55	20.99%	-51,986,195.45
APROVECHAMIENTOS	182,482,561.00	24,381,341.39	206,863,902.39	0.00	90,076,718.76	43.54%	-92,405,842.24
<b>SUBTOTAL NO TRIBUTARIOS</b>	<b>2,048,516,875.00</b>	<b>64,649,764.95</b>	<b>2,113,166,639.95</b>	<b>0.00</b>	<b>419,311,735.32</b>	<b>19.84%</b>	<b>-1,629,205,139.68</b>
<b>TOTAL</b>	<b>2,924,246,859.00</b>	<b>65,834,554.95</b>	<b>2,990,081,413.95</b>	<b>0.00</b>	<b>1,046,521,812.32</b>	<b>35.00%</b>	<b>-1,877,725,046.68</b>

  
LIC. AUNARD AGUSTÍN DE LA ROCHA WAITE  
SECRETARIO DE FINANZAS Y ADMINISTRACIÓN

  
L.C.P. KARINA BARRIOS VELÁZQUEZ  
DIRECTORA GENERAL DE PRESUPUESTO Y CONTABILIDAD

HE EXAMINADO EL ESTADO ANALITICO DE INGRESOS DEL PODER EJECUTIVO DEL GOBIERNO DEL ESTADO DE HIDALGO CON CIFRAS AL 30 DE JUNIO DE 2014, EL TRABAJO SE HA DESARROLLADO DE ACUERDO CON NORMAS DE AUDITORIA PÚBLICA Y CONSECUENTEMENTE INCLUYO LAS PRUEBAS DE LOS REGISTROS QUE CONSIDERE NECESARIAS, EN MI OPINIÓN EL ESTADO FINANCIERO QUE ANTECEDE, PRESENTA RAZONABLEMENTE LAS CIFRAS POR EL PERÍODO REVISADO Y CONCLUIDO A ESA FECHA.

  
C.P.C. LUIS ENRIQUE RODRIGUEZ CASTAÑEDA  
CED. PROF. 1606757