


ESTADO DE FLUJOS DE EFECTIVO  
DEL 1 DE ENERO AL 30 DE SEPTIEMBRE DE 2018


CONCEPTO	SEPTIEMBRE 2018	DICIEMBRE 2017 Nota
<b>FLUJOS DE EFECTIVO DE LAS ACTIVIDADES DE OPERACIÓN</b>		
<b>ORIGEN</b>	<b>35,676,594,478.18</b>	<b>48,044,425,846.42</b>
IMPUESTOS	961,392,801.07	1,113,142,897.82
CUOTAS Y APORTACIONES DE SEGURIDAD SOCIAL	0.00	0.00
CONTRIBUCIONES DE MEJORAS	15,230,984.38	15,420,003.00
DERECHOS	911,785,669.88	764,825,710.78
PRODUCTOS DE TIPO CORRIENTE	185,725,580.81	223,226,421.38
APROVECHAMIENTOS DE TIPO CORRIENTE	284,652,835.04	180,699,676.26
INGRESOS POR VENTA DE BIENES Y SERVICIOS	0.00	0.00
INGRESOS NO COMPRENDIDOS EN LAS FRACCIONES DE LA LEY DE INGRESOS CAUSADOS EN EJERCICIOS FISCALES ANTERIORES PENDIENTES DE LIQUIDACIÓN O PAGO	8,745,159.96	0.00
PARTICIPACIONES Y APORTACIONES	30,711,554,856.17	41,593,377,839.74
TRANSFERENCIAS, ASIGNACIONES Y SUBSIDIOS Y OTRAS AYUDAS	2,486,280,178.37	4,038,105,088.77
OTROS ORIGENES DE OPERACIÓN	111,226,412.50	115,628,208.67
<b>APLICACIÓN</b>	<b>32,784,786,847.87</b>	<b>45,019,615,581.30</b>
SERVICIOS PERSONALES	1,514,463,149.69	2,195,048,152.23
MATERIALES Y SUMINISTROS	203,500,780.09	310,401,596.01
SERVICIOS GENERALES	1,374,302,283.89	2,521,562,756.55
TRANSFERENCIAS INTERNAS Y ASIGNACIONES AL SECTOR PÚBLICO	19,416,429,602.90	3,965,191,327.63
TRANSFERENCIAS AL RESTO DEL SECTOR PÚBLICO	485,673,695.76	25,258,256,943.84
SUBSIDIOS Y SUBVENCIONES	27,185,872.00	55,795,490.28
AYUDAS SOCIALES	61,385,847.53	137,715,147.76
PENSIONES Y JUBILACIONES	113,383,911.70	162,507,135.05
TRANSFERENCIAS A FIDEICOMISOS, MANDATOS Y CONTRATOS ANÁLOGOS	0.00	0.00
TRANSFERENCIAS A LA SEGURIDAD SOCIAL	0.00	0.00
DONATIVOS	37,700,207.54	14,851,111.00
TRANSFERENCIAS AL EXTERIOR	0.00	28,593,171.00
PARTICIPACIONES	3,222,264,834.84	3,799,888,975.84
APORTACIONES	3,037,480,380.00	3,410,532,577.00
CONVENIOS	617,755,350.09	1,097,427,062.51
OTRAS APLICACIONES DE OPERACIÓN	2,673,260,931.84	2,061,844,134.60
<b>FLUJOS NETOS DE EFECTIVO POR ACTIVIDADES DE OPERACIÓN</b>	<b>2,891,807,630.31</b>	<b>3,024,810,265.12</b> EFE-03
<b>FLUJOS DE EFECTIVO DE LAS ACTIVIDADES DE INVERSIÓN</b>		
<b>ORIGEN</b>	<b>551,493,156.70</b>	<b>630,601,208.03</b>
BIENES INMUEBLES, INFRAESTRUCTURA Y CONSTRUCCIONES EN PROCESO	0.00	0.00 EFE 02
BIENES MUEBLES	0.00	0.00 EFE 02
OTROS ORIGENES DE INVERSIÓN	551,493,156.70	630,601,208.03
<b>APLICACIÓN</b>	<b>2,113,456,118.80</b>	<b>613,105,702.22</b>
BIENES INMUEBLES, INFRAESTRUCTURA Y CONSTRUCCIONES EN PROCESO	1,796,121,489.89	466,577,746.20 EFE-02
BIENES MUEBLES	54,063,212.49	99,616,196.01 EFE-02
OTRAS APLICACIONES DE INVERSIÓN	263,271,416.42	46,911,760.01
<b>FLUJOS NETOS DE EFECTIVO POR ACTIVIDADES DE INVERSIÓN</b>	<b>-1,561,962,962.10</b>	<b>17,495,505.81</b>
<b>FLUJOS DE EFECTIVO POR ACTIVIDADES DE FINANCIAMIENTO</b>		
<b>ORIGEN</b>	<b>1,344,193,489.98</b>	<b>3,602,842,887.79</b>
ENDEUDAMIENTO NETO	0.00	0.00
INTERNO	0.00	0.00
EXTERNO	0.00	0.00
OTROS ORIGENES DE FINANCIAMIENTO	1,344,193,489.98	3,602,842,887.79
<b>APLICACIÓN</b>	<b>1,645,708,903.20</b>	<b>5,256,451,743.03</b>
SERVICIOS DE LA DEUDA	195,847,003.40	248,122,500.51
INTERNO	195,847,003.40	248,122,500.51
EXTERNO	0.00	0.00
OTRAS APLICACIONES DE FINANCIAMIENTO	1,449,861,899.80	5,008,329,242.52


ESTADO DE FLUJOS DE EFECTIVO  
DEL 1 DE ENERO AL 30 DE SEPTIEMBRE DE 2018

CONCEPTO	SEPTIEMBRE 2018	DICIEMBRE 2017 Nota
FLUJOS NETOS DE EFECTIVO POR ACTIVIDADES DE FINANCIAMIENTO	-301,515,413.22	-1,653,608,855.24
INCREMENTO/DISMINUCIÓN NETA EN EL EFECTIVO Y EQUIVALENTES AL EFECTIVO	1,028,329,254.99	1,388,696,915.69
EFECTIVO Y EQUIVALENTES AL EFECTIVO AL INICIO DEL EJERCICIO	3,709,478,214.74	2,320,781,299.05 EFE-01
EFECTIVO Y EQUIVALENTES AL EFECTIVO AL FINAL DEL EJERCICIO	4,737,807,469.73	3,709,478,214.74 EFE-01

BAJO PROTESTA DE DECIR VERDAD DECLARAMOS QUE LOS ESTADOS FINANCIEROS Y SUS NOTAS, SON RAZONABLEMENTE CORRECTOS Y RESPONSABILIDAD DEL EMISOR.

  
DRA. DELIA JESSICA BLANCAS HIDALGO  
SECRETARIA DE FINANZAS PÚBLICAS

  
LIC. CÉSAR ALBERTO GONZÁLEZ LÓPEZ  
SUBSECRETARIO DE EGRESOS

  
L.C.P. KARINA BARRIOS VELÁZQUEZ  
DIRECTORA GENERAL DE CONTABILIDAD GUBERNAMENTAL

HE EXAMINADO EL ESTADO DE FLUJOS DE EFECTIVO DEL PODER EJECUTIVO DE GOBIERNO DEL ESTADO DE HIDALGO, CON CIFRAS AL 30 DE SEPTIEMBRE DE 2018, EL TRABAJO SE HA DESARROLLADO DE ACUERDO CON NORMAS INTERNACIONALES DE AUDITORIA Y CONSEQUENTEMENTE INCLUYO LAS PRUEBAS DE LOS REGISTROS QUE CONSIDERÉ NECESARIAS, EN MI OPINIÓN EL ESTADO FINANCIERO QUE ANTECEDE, PRESENTA RAZONABLEMENTE LAS CIFRAS POR EL PERÍODO REVISADO Y CONCLUIDO A ESA FECHA.

  
C.P.C. REY DAVID RAMÍREZ CORTÉS  
CED. PROF. 2264134