


ESTADO DE FLUJOS DE EFECTIVO
DEL 1 DE ENERO AL 30 DE JUNIO DE 2018


CONCEPTO	JUNIO 2018	DICIEMBRE 2017 Nota
FLUJOS DE EFECTIVO DE LAS ACTIVIDADES DE OPERACIÓN		
ORIGEN	23,481,779,901.19	48,044,425,846.42
IMPUESTOS	654,491,994.40	1,113,142,897.82
CUOTAS Y APORTACIONES DE SEGURIDAD SOCIAL	0.00	0.00
CONTRIBUCIONES DE MEJORAS	11,809,868.79	15,420,003.00
DERECHOS	714,200,916.09	764,825,710.78
PRODUCTOS DE TIPO CORRIENTE	125,719,858.27	223,226,421.38
APROVECHAMIENTOS DE TIPO CORRIENTE	235,914,114.39	180,699,676.26
INGRESOS POR VENTA DE BIENES Y SERVICIOS	0.00	0.00
INGRESOS NO COMPRENDIDOS EN LAS FRACCIONES DE LA LEY DE INGRESOS CAUSADOS EN EJERCICIOS FISCALES ANTERIORES PENDIENTES DE LIQUIDACIÓN O PAGO	6,806,814.01	0.00
PARTICIPACIONES Y APORTACIONES	20,060,968,496.65	41,593,377,839.74
TRANSFERENCIAS, ASIGNACIONES Y SUBSIDIOS Y OTRAS AYUDAS	1,605,530,686.04	4,038,105,088.77
OTROS ORIGENES DE OPERACIÓN	66,337,152.55	115,628,208.67
APLICACIÓN	21,113,834,736.82	45,019,615,581.30
SERVICIOS PERSONALES	1,002,182,389.48	2,195,048,152.23
MATERIALES Y SUMINISTROS	122,760,454.87	310,401,596.01
SERVICIOS GENERALES	722,602,069.91	2,521,562,756.55
TRANSFERENCIAS INTERNAS Y ASIGNACIONES AL SECTOR PÚBLICO	12,336,723,421.19	3,965,191,327.63
TRANSFERENCIAS AL RESTO DEL SECTOR PÚBLICO	317,675,581.19	25,258,256,943.84
SUBSIDIOS Y SUBVENCIONES	18,806,281.00	55,795,490.28
AYUDAS SOCIALES	26,083,862.41	137,715,147.76
PENSIONES Y JUBILACIONES	74,153,694.02	162,507,135.05
TRANSFERENCIAS A FIDEICOMISOS, MANDATOS Y CONTRATOS ANÁLOGOS	0.00	0.00
TRANSFERENCIAS A LA SEGURIDAD SOCIAL	0.00	0.00
DONATIVOS	24,002,316.50	14,851,111.00
TRANSFERENCIAS AL EXTERIOR	0.00	28,593,171.00
PARTICIPACIONES	2,157,192,151.84	3,799,888,975.84
APORTACIONES	2,024,986,920.00	3,410,532,577.00
CONVENIOS	335,439,727.72	1,097,427,062.51
OTRAS APLICACIONES DE OPERACIÓN	1,951,225,866.69	2,061,844,134.60
FLUJOS NETOS DE EFECTIVO POR ACTIVIDADES DE OPERACIÓN	2,367,945,164.37	3,024,810,265.12 EFE-03
FLUJOS DE EFECTIVO DE LAS ACTIVIDADES DE INVERSIÓN		
ORIGEN	490,494,346.70	630,601,208.03
BIENES INMUEBLES, INFRAESTRUCTURA Y CONSTRUCCIONES EN PROCESO	0.00	0.00 EFE 02
BIENES MUEBLES	0.00	0.00 EFE 02
OTROS ORIGENES DE INVERSIÓN	490,494,346.70	630,601,208.03
APLICACIÓN	1,233,002,457.75	613,105,702.22
BIENES INMUEBLES, INFRAESTRUCTURA Y CONSTRUCCIONES EN PROCESO	944,479,610.79	466,577,746.20 EFE-02
BIENES MUEBLES	41,110,475.94	99,616,196.01 EFE-02
OTRAS APLICACIONES DE INVERSIÓN	247,412,371.02	46,911,760.01
FLUJOS NETOS DE EFECTIVO POR ACTIVIDADES DE INVERSIÓN	-742,508,111.05	17,495,505.81
FLUJOS DE EFECTIVO POR ACTIVIDADES DE FINANCIAMIENTO		
ORIGEN	847,610,009.10	3,602,842,887.79
ENDEUDAMIENTO NETO	0.00	0.00
INTERNO	0.00	0.00
EXTERNO	0.00	0.00
OTROS ORIGENES DE FINANCIAMIENTO	847,610,009.10	3,602,842,887.79
APLICACIÓN	1,577,672,919.46	5,256,451,743.03
SERVICIOS DE LA DEUDA	129,580,128.98	248,122,500.51
INTERNO	129,580,128.98	248,122,500.51
EXTERNO	0.00	0.00
OTRAS APLICACIONES DE FINANCIAMIENTO	1,448,092,790.48	5,008,329,242.52





**ESTADO DE FLUJOS DE EFECTIVO
DEL 1 DE ENERO AL 30 DE JUNIO DE 2018**

CONCEPTO	JUNIO 2018	DICIEMBRE 2017 Nota
FLUJOS NETOS DE EFECTIVO POR ACTIVIDADES DE FINANCIAMIENTO	-730,062,910.36	-1,653,608,855.24
INCREMENTO/DISMINUCIÓN NETA EN EL EFECTIVO Y EQUIVALENTES AL EFECTIVO	895,374,142.96	1,388,696,815.69
EFECTIVO Y EQUIVALENTES AL EFECTIVO AL INICIO DEL EJERCICIO	3,709,478,214.74	2,320,781,299.05 EFE-01
EFECTIVO Y EQUIVALENTES AL EFECTIVO AL FINAL DEL EJERCICIO	4,604,852,357.70	3,709,478,214.74 EFE-01


BAJO PROTESTA DE DECIR VERDAD DECLARAMOS QUE LOS ESTADOS FINANCIEROS Y SUS NOTAS, SON RAZONABLEMENTE CORRECTOS Y RESPONSABILIDAD DEL EMISOR.


 DRA. DELIA JESSICA BLANCAS HIDALGO
 SECRETARIA DE FINANZAS PÚBLICAS


 LIC. CÉSAR ALBERTO GONZÁLEZ LÓPEZ
 SUBSECRETARIO DE EGRESOS


 L.C.P. KARINA BARRIOS VELÁZQUEZ
 DIRECTORA GENERAL DE CONTABILIDAD GUBERNAMENTAL

HE EXAMINADO EL ESTADO DE FLUJOS DE EFECTIVO DEL PODER EJECUTIVO DE GOBIERNO DEL ESTADO DE HIDALGO, CON CIFRAS AL 30 DE JUNIO DE 2018. EL TRABAJO SE HA DESARROLLADO DE ACUERDO CON NORMAS INTERNACIONALES DE AUDITORÍA Y CONSEQUENTEMENTE INCLUYO LAS PRUEBAS DE LOS REGISTROS QUE CONSIDERÉ NECESARIAS, EN MI OPINIÓN EL ESTADO FINANCIERO QUE ANTECEDE, PRESENTA RAZONABLEMENTE LAS CIFRAS POR EL PERÍODO REVISADO Y CONCLUIDO A ESA FECHA.


 C.P.C. REY DAVID RAMÍREZ CORTÉS
 CED. PROF. 2264134