



ESTADO ANALÍTICO DE INGRESOS
DEL 1 DE ENERO AL 30 DE JUNIO DE 2018

RUBRO DE INGRESOS	Ingresos					Diferencia
	Estimado	Ampliaciones y Reducciones	Modificado	Devengado	Recaudado	
	1	2	3 = (1 + 2)	4	5	
IMPUESTOS	922,297,557.00	202,933,697.50	1,125,231,254.50	660,770,237.41	660,770,237.41	-261,527,319.59
CUOTAS Y APORTACIONES DE SEGURIDAD SOCIAL	0.00	0.00	0.00	0.00	0.00	0.00
CONTRIBUCIONES DE MEJORAS	20,200,047.00	4,542,636.71	24,742,683.71	11,809,868.79	11,809,868.79	-8,390,178.21
DERECHOS	876,471,628.00	201,735,678.09	1,078,207,306.09	714,293,717.09	714,293,717.09	-162,177,910.91
PRODUCTOS	239,593,203.00	17,597,809.26	257,191,012.26	126,803,665.17	126,803,665.17	-112,789,537.83
CORRIENTE	217,593,203.00	17,514,602.36	235,107,805.36	125,720,458.27	125,720,458.27	-91,872,744.73
CAPITAL	22,000,000.00	83,206.90	22,083,206.90	1,083,206.90	1,083,206.90	-20,916,793.10
APROVECHAMIENTOS	61,924,467.00	208,201,921.39	270,126,388.39	236,349,284.39	236,349,284.39	174,424,817.39
CORRIENTE	61,924,467.00	208,201,921.39	270,126,388.39	236,349,284.39	236,349,284.39	174,424,817.39
CAPITAL	0.00	0.00	0.00	0.00	0.00	0.00
INGRESOS POR VENTAS DE BIENES Y SERVICIOS	0.00	0.00	0.00	0.00	0.00	0.00
PARTICIPACIONES Y APORTACIONES	37,570,924,852.00	3,073,767,343.61	40,644,692,195.61	20,060,968,496.65	20,039,775,272.76	-17,531,149,579.24
TRANSFERENCIAS, ASIGNACIONES, SUBSIDIOS Y OTRAS AYUDAS	569,356,343.00	1,326,050,965.04	1,895,407,308.04	1,605,530,686.04	1,605,530,686.04	1,036,174,343.04
INGRESOS DERIVADOS DE FINANCIAMIENTOS	0.00	0.00	0.00	0.00	0.00	0.00
Total	40,260,768,097.00	5,034,830,051.60	45,295,598,148.60	23,416,525,955.54	23,395,332,731.65	
				INGRESOS EXCEDENTES		-16,865,435,365.35

ESTADO ANALÍTICO DE INGRESOS POR FUENTE DE FINANCIAMIENTO	Ingresos					Diferencia
	Estimado	Ampliaciones y Reducciones	Modificado	Devengado	Recaudado	
	1	2	3 = (1 + 2)	4	5	
INGRESOS DEL GOBIERNO	40,260,768,097.00	5,034,830,051.60	45,295,598,148.60	23,416,525,955.54	23,395,332,731.65	-16,865,435,365.35
IMPUESTOS	922,297,557.00	202,933,697.50	1,125,231,254.50	660,770,237.41	660,770,237.41	-261,527,319.59
CONTRIBUCIONES DE MEJORAS	20,200,047.00	4,542,636.71	24,742,683.71	11,809,868.79	11,809,868.79	-8,390,178.21
DERECHOS	876,471,628.00	201,735,678.09	1,078,207,306.09	714,293,717.09	714,293,717.09	-162,177,910.91
PRODUCTOS	239,593,203.00	17,597,809.26	257,191,012.26	126,803,665.17	126,803,665.17	-112,789,537.83
CORRIENTE	217,593,203.00	17,514,602.36	235,107,805.36	125,720,458.27	125,720,458.27	-91,872,744.73
CAPITAL	22,000,000.00	83,206.90	22,083,206.90	1,083,206.90	1,083,206.90	-20,916,793.10
APROVECHAMIENTOS	61,924,467.00	208,201,921.39	270,126,388.39	236,349,284.39	236,349,284.39	174,424,817.39
CORRIENTE	61,924,467.00	208,201,921.39	270,126,388.39	236,349,284.39	236,349,284.39	174,424,817.39
CAPITAL	0.00	0.00	0.00	0.00	0.00	0.00
PARTICIPACIONES Y APORTACIONES	37,570,924,852.00	3,073,767,343.61	40,644,692,195.61	20,060,968,496.65	20,039,775,272.76	-17,531,149,579.24
TRANSFERENCIAS, ASIGNACIONES, SUBSIDIOS Y OTRAS AYUDAS	569,356,343.00	1,326,050,965.04	1,895,407,308.04	1,605,530,686.04	1,605,530,686.04	1,036,174,343.04
INGRESOS DE ORGANISMOS Y EMPRESAS	0.00	0.00	0.00	0.00	0.00	0.00
CUOTAS Y APORTACIONES DE SEGURIDAD SOCIAL	0.00	0.00	0.00	0.00	0.00	0.00
INGRESOS POR VENTAS DE BIENES Y SERVICIOS	0.00	0.00	0.00	0.00	0.00	0.00
TRANSFERENCIAS, ASIGNACIONES, SUBSIDIOS Y OTRAS AYUDAS	0.00	0.00	0.00	0.00	0.00	0.00
INGRESOS DERIVADOS DE FINANCIAMIENTOS	0.00	0.00	0.00	0.00	0.00	0.00
INGRESOS DERIVADOS DE FINANCIAMIENTOS	0.00	0.00	0.00	0.00	0.00	0.00
Total	40,260,768,097.00	5,034,830,051.60	45,295,598,148.60	23,416,525,955.54	23,395,332,731.65	
				INGRESOS EXCEDENTES		-16,865,435,365.35



DRA. DELIA JESSICA BLANCAS HIDALGO
SECRETARIA DE FINANZAS PUBLICAS


LIC. CÉSAR ALBERTO GONZÁLEZ LÓPEZ
SUBSECRETARIO DE EGRESOS


L.C.P. KARINA BARRIOS VELÁZQUEZ
DIRECTORA GENERAL DE CONTABILIDAD
GUBERNAMENTAL

**ESTADO ANALÍTICO DE INGRESOS
DEL 1 DE ENERO AL 30 DE JUNIO DE 2018**

HE EXAMINADO EL ESTADO ANALÍTICO DE INGRESOS DEL PODER EJECUTIVO DEL GOBIERNO DEL ESTADO DE HIDALGO CON CIFRAS AL 30 DE JUNIO DE 2018, EL TRABAJO SE HA DESARROLLADO DE ACUERDO CON NORMAS INTERNACIONALES DE AUDITORÍA Y CONSEQUENTEMENTE INCLUYO LAS PRUEBAS DE LOS REGISTROS QUE CONSIDERE NECESARIAS, EN MI OPINIÓN EL ESTADO PRESUPUESTARIO QUE ANTECEDE PRESENTA RAZONABLEMENTE LAS CIFRAS POR EL PERÍODO REVISADO Y CONCLUIDO A ESA FECHA.



C.P.C. REY DAVID RAMÍREZ CORTÉS
CED. PROF. 2264134