



Estado de Situación Financiera Detallado - LDF
Al 31 de diciembre de 2017 y al 30 de junio de 2018

Concepto	2018	31 de diciembre de 2017	Concepto	2018	31 de diciembre de 2017
ACTIVO			PASIVO		
Activo Circulante			Pasivo Circulante		
Efectivo y Equivalentes	4,604,852,357.70	3,709,478,214.74	Cuentas Por Pagar a Corto Plazo	1,483,798,977.34	1,540,513,874.32
Efectivo	2,600,821.17	697,212.58	Servicios Personales Por Pagar a Corto Plazo	2,546,285.43	7,464,504.26
Bancos/Tesorería	4,560,238,222.40	3,708,767,688.03	Proveedores Por Pagar a Corto Plazo	107,784,300.79	261,799,390.55
Bancos/Dependencias y Otros	0.00	0.00	Contratistas por Obras Públicas por Pagar a Corto Plazo	110,015,552.89	212,937,243.00
Inversiones Temporales (Hasta 3 meses)	0.00	0.00	Participaciones y Aportaciones por Pagar a Corto Plazo	402,007,134.04	169,626,815.98
Fondos con Afectación Específica	42,013,314.13	13,314.13	Transferencias Otorgadas por Pagar a Corto Plazo	428,274,231.81	402,397,927.85
Depósitos de Fondos de Terceros en Garantía y/o Administración	0.00	0.00	Intereses, Comisiones y Otros Gastos de la Deuda Pública por Pagar a Corto Plazo	0.00	0.00
Otros Efectivos y Equivalentes	0.00	0.00	Retenciones y Contribuciones por Pagar a Corto Plazo	71,425,187.16	52,239,155.93
Derechos a Recibir Efectivo o Equivalentes	1,329,636,516.11	1,516,983,441.16	Devoluciones de la Ley de Ingresos por Pagar a Corto Plazo	112,844.76	86,406.76
Inversiones Financieras de Corto Plazo	0.00	0.00	Otras Cuentas por Pagar a Corto Plazo	361,633,440.46	433,962,429.99
Cuentas por Cobrar a Corto Plazo	27,349,668.93	4,659,370.81	Documentos por Pagar a Corto Plazo	0.00	389,873,200.00
Deudores Diversos por Cobrar a Corto Plazo	1,302,286,847.18	1,512,324,070.35	Documentos Comerciales por Pagar a Corto Plazo	0.00	389,873,200.00
Ingresos por Recuperar a Corto Plazo	0.00	0.00	Documentos con Contratistas por Obras Públicas por Pagar a Corto Plazo	0.00	0.00
Deudores por Anticipos de la Tesorería a Corto Plazo	0.00	0.00	Otros Documentos por Pagar a Corto Plazo	0.00	0.00
Préstamos Otorgados a Corto Plazo	0.00	0.00	Porción a Corto Plazo de la Deuda Pública a Largo Plazo	133,568,209.02	0.00
Otros Derechos a Recibir Efectivo o Equivalentes a Corto Plazo	0.00	0.00	Porción a Corto Plazo de la Deuda Pública	133,568,209.02	0.00
Derechos a Recibir Bienes o Servicios	212,086,425.98	206,606,653.89	Porción a Corto Plazo de Arrendamiento Financiero	0.00	0.00
Anticipo a Proveedores por Adquisición de Bienes y Prestación de Servicios a Corto Plazo	0.00	43,093,756.34	Titulos y Valores a Corto Plazo	0.00	0.00
Anticipo a Proveedores por Adquisición de Bienes Inmuebles y Muebles a Corto Plazo	0.00	746,053.00	Pasivos Diferidos a Corto Plazo	0.00	0.00
Anticipo a Proveedores por Adquisición de Bienes Intangibles a Corto Plazo	0.00	0.00	Ingresos Cobrados por Adelantado a Corto Plazo	0.00	0.00
Anticipo a Contratistas por Obras Públicas a Corto Plazo	212,086,425.98	162,766,844.55	Intereses Cobrados por Adelantado a Corto Plazo	0.00	0.00
Otros Derechos a Recibir Bienes o Servicios a Corto Plazo	0.00	0.00	Otros Pasivos Diferidos a Corto Plazo	0.00	0.00
Inventarios	0.00	0.00	Fondos y Bienes de Terceros en Garantía y/o Administración a Corto Plazo	247,019,852.59	282,791,787.22
Inventario de Mercancías para Venta	0.00	0.00	Fondos en Garantía a Corto Plazo	0.00	0.00
Inventario de Mercancías Terminadas	0.00	0.00	Fondos en Administración a Corto Plazo	247,019,852.59	282,791,787.22
Inventario de Mercancías en Proceso de Elaboración	0.00	0.00	Fondos Contingentes a Corto Plazo	0.00	0.00
Inventario de Materias Primas, Materiales y Suministros para Producción	0.00	0.00	Fondos de Fideicomisos, Mandatos y Contratos Análogos a Corto Plazo	0.00	0.00
Bienes en Tránsito	0.00	0.00	Otros Fondos de Terceros en Garantía y/o Administración a Corto Plazo	0.00	0.00
Almacenes	0.00	0.00	Valores y Bienes en Garantía a Corto Plazo	0.00	0.00
Estimación por Pérdida o Deterioro de Activos Circulantes	0.00	0.00	Provisiones a Corto Plazo	0.00	0.00
Estimaciones para Cuentas Incobrables por Derechos a Recibir Efectivo o Equivalentes	0.00	0.00	Provisión para Demandas y Juicios a Corto Plazo	0.00	0.00
Estimación por Deterioro de Inventarios	0.00	0.00	Provisión para Contingencias a Corto Plazo	0.00	0.00
Otros Activos Circulantes	167,560.00	167,560.00	Otras Provisiones a Corto Plazo	0.00	0.00
Valores en Garantía	0.00	0.00	Otros Pasivos a Corto Plazo	1,315,358,615.22	883,011,550.32
Bienes en Garantía (excluye depósitos de fondos)	167,560.00	167,560.00	Ingresos por Clasificar	394.41	0.00
Bienes Derivados de Embargos, Decomisos, Aseguramientos y Dación en Pago	0.00	0.00	Recaudación por Participar	19,750,703.00	20,233,263.00
Adquisición con Fondos de Terceros	0.00	0.00	Otros Pasivos Circulantes	1,295,607,517.81	862,778,287.32
Total de Activos Circulantes	6,146,742,859.79	5,433,235,869.79	Total de Pasivos Circulantes	3,179,745,654.17	3,096,190,411.86
Activo No Circulante			Pasivo No Circulante		
Inversiones Financieras a Largo Plazo	842,448,699.45	685,548,815.65	Cuentas por Pagar a Largo Plazo	0.00	0.00
Derechos a Recibir Efectivo o Equivalentes a Largo Plazo	1,234,180,398.57	1,289,165,247.48	Documentos por Pagar a Largo Plazo	0.00	0.00
Bienes Inmuebles, Infraestructura y Construcciones en Proceso	48,437,681,437.76	47,493,201,826.97	Deuda Pública a Largo Plazo	5,036,333,951.73	5,299,482,289.73
Bienes Muebles	3,408,829,348.45	3,367,718,872.51	Pasivos Diferidos a Largo Plazo	177,383,984.00	177,383,984.00
Activos Intangibles	34,985,839.17	32,788,564.63	Fondos y Bienes de Terceros en Garantía y/o en Administración a Largo Plazo	252,229.00	277,229.00
Depreciación, Deterioro y Amortización Acumulada de Bienes	-1,924,983,101.78	-2,076,446,210.24	Provisiones a Largo Plazo	0.00	0.00

Estado de Situación Financiera Detallado - LDF
Al 31 de diciembre de 2017 y al 30 de junio de 2018


Concepto	2018	31 de diciembre de 2017	Concepto	2018	31 de diciembre de 2017
Activos Diferidos	0.00	0.00			
Estimación por Pérdida o Deterioro de Activos no Circulantes	0.00	0.00			
Otros Activos no Circulantes	0.00	0.00			
Total de Activos No Circulantes	52,033,142,621.62	50,791,977,117.00	Total de Pasivos No Circulantes	5,213,970,164.73	5,477,143,502.73
Total del Activo	58,179,885,481.41	56,225,212,986.79	Total del Pasivo	8,393,715,818.90	8,573,333,914.59
			HACIENDA PÚBLICA/PATRIMONIO		
			Hacienda Pública/Patrimonio Contribuido	-1,037,245,125.39	-1,434,427,868.05
			Aportaciones	0.00	0.00
			Donaciones de Capital	2,651,724,797.14	2,161,230,450.44
			Actualización de la Hacienda Pública/Patrimonio	-3,688,969,922.53	-3,595,658,318.49
			Hacienda Pública/Patrimonio Generado	50,823,414,787.90	49,086,306,940.25
			Resultados del Ejercicio (Ahorro/ Desahorro)	2,367,504,780.39	2,813,288,134.60
			Resultados de Ejercicios Anteriores	28,484,855,465.89	26,431,055,624.93
			Revaluos	16,706,656,670.45	16,538,725,500.21
			Reservas	143,052,417.96	138,052,417.96
			Rectificaciones de Resultados de Ejercicios Anteriores	3,121,345,453.21	3,165,185,262.55
			Exceso o Insuficiencia en la Actualización de la Hacienda Pública/Patrimonio	0.00	0.00
			Resultado por Posición Monetaria	0.00	0.00
			Resultado por Tenencia de Activos no Monetarios	0.00	0.00
			Total Hacienda Pública/Patrimonio	49,786,169,662.51	47,651,879,072.20
			Total del Pasivo y Hacienda Pública/Patrimonio	58,179,885,481.41	56,225,212,986.79


Dra. Delia Jessica Blancas Hidalgo
Secretaria de Finanzas Públicas


Lic. César Alberto González López
Subsecretario de Egresos


L.C.P. Karina Barrios Velazquez
Directora General de Contabilidad Gubernamental

He examinado el Estado de Situación Financiera Detallado - LDF del Poder Ejecutivo del Gobierno del Estado de Hidalgo con cifras al 30 de junio de 2018, el trabajo se ha desarrollado de acuerdo con normas internacionales de auditoría pública y consecuentemente incluyo las pruebas de los registros que consideré necesarias, en mi opinión el formato que antecede, presenta razonablemente las cifras por el período revisado y concluido a esa fecha.


C.P.C. Rey David Ramírez Cortés
Ced. Prof. 2264134